



Colégio  
**Santíssimo Sacramento**  
Alagoinhas-Ba

"Evangelizamos educando a partir da Eucaristia"

**ROTEIRO DE ESTUDO**

**Período de**

**08 a 12/11**

**Educação Infantil - G5**

**Professoras:**

**Valdinei, Edinê e Aline**



## Pai Nosso

Pai Nosso que estais no Céu  
Santificado seja Vosso nome  
Venha a nós o Vosso Reino  
Seja feita a Vossa Vontade  
Assim na Terra como no Céu  
O pão nosso de cada dia nos dai hoje  
Perdoai as nossas ofensas  
Assim como nós perdoamos  
a quem nos tenha ofendido e  
Não nos deixeis cair em tentação  
Mas livrai-nos de todo o mal

Amém!



### **1- Histórias infantis/ Sequência lógica / Percepção visual e auditiva/ Coordenação motora.**

**Campo de Experiência:** Escuta, fala, pensamento e imaginação/ Espaços, tempos, quantidades, relações e transformações..

**Objetivo de aprendizagem e desenvolvimento:**(EI03EF01) Expressar ideias, desejos e sentimentos sobre suas vivências, por meio da linguagem oral e escrita (escrita espontânea), de fotos, desenhos e outras formas de expressão.

(EI03ET04) Registrar observações, manipulações e medidas, usando múltiplas linguagens (desenhos, registro por número ou escrita espontânea), em diferentes suportes.

### **2- Histórias infantis/ Aspectos Linguísticos/ Expressão Oral e Escrita.**

**Campo de Experiência:** O eu, o outro e o nós/ Corpo, gestos e movimentos.

**Objetivo de aprendizagem e desenvolvimento:**(EI03EO04) Comunicar suas ideias e sentimentos a pessoas e grupos diversos. (EI03CG05) Coordenar suas habilidades manuais no atendimento adequado a seus interesses e necessidades em diversas situações.

### **3- Seres Vivos/ Aspectos Linguísticos/ Expressão Oral e Escrita/ Percepção visual e auditiva.**

**Campo de Experiência:** O eu, o outro e o nós/ Traços, sons, cores e formas.

**Objetivo de aprendizagem e desenvolvimento:** (EI03EO04) Comunicar suas ideias e sentimentos a pessoas e grupos diversos. (EI03ET02) Expressar-se livremente por meio de desenho, pintura, colagem, dobradura e escultura, criando produções bidimensionais e tridimensionais.

**PROJETO**  
**O MUNDO ENCANTADO DAS HISTÓRIAS INFANTIS**

**APRENDENDO COM CHAPEUZINHO VERMELHO E O SOLDADINHO DE CHUMBO**



**PRESENCIAL**

5 anos A, B e C 08/11


## ERA UMA VEZ...

A professora iniciará a aula contando a História do Projeto. Em seguida, irá pedir para as crianças apresentarem na ordem em que está a fala de cada uma delas, fazendo o reconto de toda a história, Logo após, realizaremos a atividade.

**Material que iremos utilizar para o 5 anos A e B: (Hidrocor e lápis de cor). E para o 5 anos C: (5 palitos de fósforo, cola, hidrocor, olhos, lápis e borracha).**



Para casa sob o comando de um adulto, a criança realizará a atividade do livro unidade 5 ficha 31 e no verso fará a escrita do alfabeto cursivo minúsculo na sequência correta.



**LIVE!**

# VAMOS DE HISTÓRIA...


5 anos A 09/11

B e C 11/11

Na live, a professora iniciará a aula com um vídeo de Chapeuzinho Vermelho e Soldadinho de Chumbo. Assim trabalhará a oralidade, a percepção visual das crianças. Logo após, a conversa interativa realizaremos a atividade do Projeto.

**Material que iremos utilizar:** 5 anos A e B : (Hidrocor e lápis de cor),  
e 5 anos C: (hidrocor, lápis, borracha, sianinha e cola).

Para casa sob o comando de um adulto, a criança realizará a atividade da unidade 6 ficha 14 e no verso fará a escrita do alfabeto cursivo maiúsculo na sequência correta.



**PRESENCIAL**

## ERA UMA VEZ...

5 anos A, B e C 10/11


Na live, a professora iniciará a aula mostrando os personagens das histórias, fazendo pergunta pertinente ao tema do projeto, trabalhando assim a percepção visual, auditiva e a coordenação motora fina. Após esse momento realizaremos a atividade do projeto.

**Material que iremos utilizar para o 5 anos A e B: (lápiz de cor, hidrocor, lápis e borracha). E para o 5 anos C: (papel filipinho, cola, hidrocor, lápis e borracha).**




Para casa sob o comando de um adulto, a criança realizará a atividade da unidade 6 ficha 13 e no verso fará a escrita dos números de 0 a 50 na sequência correta.





**Compartilhe seus momentos de alegria realizando as atividades com sua família em nossa rede social, marcando o colégio e sua professora.**

**Instagram: @colegio.santissimo**  
**Professora Aline: @alinebarbosadamotasimoes**  
**Professora Valdinei: @valdinei\_val**  
**Professora Edinê: @edinecamilo**



**Atenção!**  
**Não esqueçam dos nossos encontros**

