



COLÉGIO SANTÍSSIMO SACRAMENTO
EVNGELIZAMOS EDUCANDO A PARTIR DA EUCARISTIA



RECADINHO DO PROFESSOR

Happy Monday, my lovely student! Não esqueça de revisar o vocabulário aprendido durante as aulas on-line. See you soon!

TEACHER: RAFAEL DA SILVA DOS SANTOS

GRADE: GRUPO 5

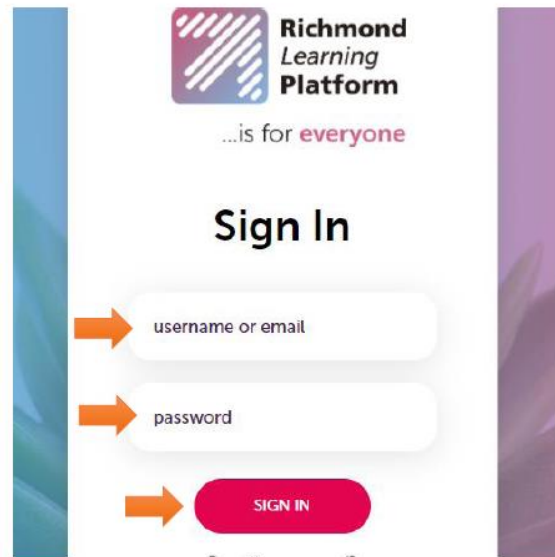
WEEK: 18/10 A 22/10

CONTENT (CONTEÚDO)	OBJECTIVE (S) OBJETIVO (S)	NECESSARY MATERIAL (MATERIAIS NECESSÁRIOS)	ACTIVITY (ATIVIDADE)
<p>Unit 7 – Going places</p> <p>Vocabulary;</p> <p>- <i>Summer, winter, fall, spring; plane, train; bus, taxi, car, airport train station, taxi stand, theme park, campsite, mountains, beach, seasons, swimming, riding a roller coaster, hiking, skiing</i></p> <p>Questions and answers;</p> <p>- What month is this? It's December. - What months are in the winter? December, January and February. <i>Where's Dino? He's at the airport.</i> <i>-Where's he going? He's going to the beach.</i> - <i>When's Dino going to the beach? In the summer.</i></p>	<ul style="list-style-type: none"> - Identificar as estações do ano, lugares que podemos ir nas férias e as atividades relacionadas a elas; - Expressar o que alguém gosta de fazer e onde gosta de ir; - Nomear e sequenciar os meses e as estações do ano; - Identificar os meios de transporte e falar os planos para as férias; - Incentivar a curiosidade e a criatividade. 	<ul style="list-style-type: none"> - Livro didático 3 B; - Lápis; - Borracha; - Lápis de cor, giz de cera ou canetas coloridas; - Calendário (se possível) 	<ul style="list-style-type: none"> - Apresentação do vocabulário e resolução da atividade das páginas 39, 40 e 41 do livro; <p>Tarefa de casa (19/10/2021)</p> <ul style="list-style-type: none"> - Atividade na <i>Richmond Learning Platform (RLP)</i>. As instruções para realizá-la estarão no final do roteiro. <p>Tarefa de casa (22/10/2021)</p> <p>Na página 42 livro 3 B, com a ajuda do responsável, o aluno irá ver o vídeo para revisar os números em Inglês. https://youtu.be/mRV_TMw_NdE Após isso, ele irá observar as cores dos assentos do ônibus e escrever o número desses assentos na placa de cada dinossauro, de acordo com as cores.</p> <p>- LEMBRETE Temos atividade complementar no livro 2B;</p>

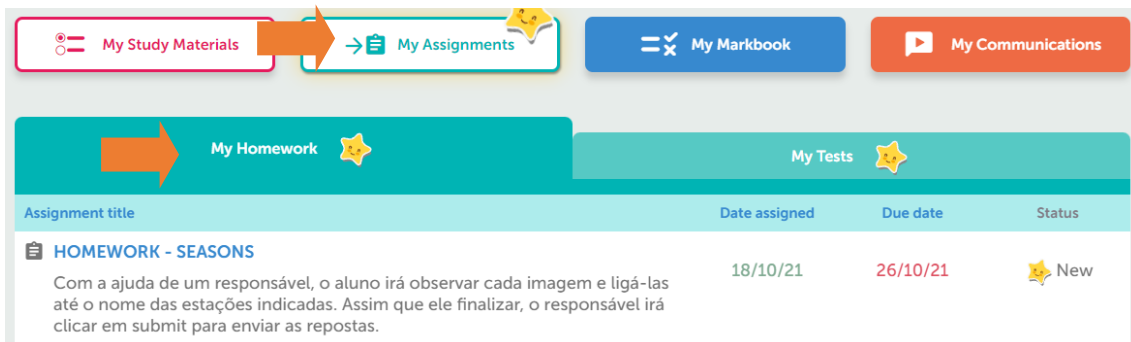
OBSERVAÇÃO: O ROTEIRO PODE SOFRER ALTERAÇÕES QUANDO NECESSÁRIO DE ACORDO COM A REALIZAÇÃO DAS AULAS ON-LINE.

NA PLATAFORMA RLP

1º passo - No site [Richmond – Login \(richmondlp.com\)](http://Richmond – Login (richmondlp.com)), digite o *login* do aluno no campo *username* e *password*. Após inserir o login e senha, clique em *sign in*.



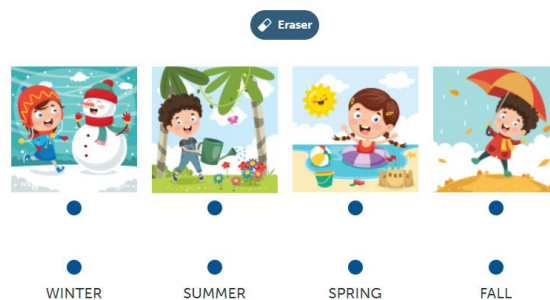
2º passo – Já na plataforma, clicar em **My Assignments** e depois em **My Homework** para acessar a atividade.



The screenshot shows the top navigation bar with buttons for 'My Study Materials', 'My Assignments', 'My Markbook', and 'My Communications'. Below this is a section for 'My Homework' and 'My Tests'. The 'My Homework' section is active, showing a table with the following data:

Assignment title	Date assigned	Due date	Status
HOMEWORK - SEASONS Com a ajuda de um responsável, o aluno irá observar cada imagem e ligá-las até o nome das estações indicadas. Assim que ele finalizar, o responsável irá clicar em submit para enviar as repostas.	18/10/21	26/10/21	New

3º passo - Com a ajuda de um responsável, o aluno irá observar cada imagem e ligá-las até o nome das estações indicadas. Assim que ele finalizar, o responsável irá clicar em **submit** para enviar as repostas.



Submit