



Colégio
Santíssimo Sacramento
Alagoinhas-Ba

"Evangelizamos educando a partir da Eucaristia"

ROTEIRO DE ESTUDO

Período de 20 a 23/09

Educação Infantil - G5

Professoras:

Valdinei, Edinê e Aline



**“ EU ESTAREI COM VOCÊ E O
PROTEGEREI EM TODOS OS LUGARES
AONDE VOCÊ FOR.”**

GÊNESIS 28:15



1. Datas comemorativas(dia da árvore), Percepção visual, Habilidades motoras, Sequência lógica dos fatos.

Campo de Experiência: “Traços, sons, cores e formas” “Corpo, gestos e movimentos”

Objetivo de aprendizagem e desenvolvimento: (EI03TS02)Expressar-se livremente por meio de desenho, pintura, colagem, dobradura e escultura, criando produções bidimensionais e tridimensionais. (EI03CG05)Coordenar suas habilidades manuais no atendimento adequado a seus interesses e necessidades em situações diversas.

2. Estações do ano, Percepção visual, Habilidades motoras, Linguagem oral e escrita.

Campo de Experiência: “Escuta,fala, pensamento e imaginação” “Espaços, tempos, quantidades, relações e transformações”

Objetivo de aprendizagem e desenvolvimento: (EI03EF01) Expressar ideias, desejos e sentimentos sobre suas vivências, por meio da linguagem oral e escrita (escrita espontânea), de fotos, desenhos e outras formas de expressão. (EI03ET03) Identificar e selecionar fontes de informações, para responder a questões sobre a natureza, seus fenômenos, sua conservação.(EI03ET05)Classificar objetos e figuras de acordo com suas semelhanças e diferenças.

3. Trânsito, Habilidades motoras, Linguagem oral e escrita.


Campo de Experiência: “O eu, o outro e o nós” “Escuta,fala, pensamento e imaginação”

Objetivo de aprendizagem e desenvolvimento: (EI03EO03) Ampliar as relações interpessoais, desenvolvendo atitudes de participação e cooperação. (EI03EO04) Comunicar suas ideias e sentimentos a pessoas e grupos diversos.(EI03EF01) Expressar ideias, desejos e sentimentos sobre suas vivências, por meio da linguagem oral e escrita (escrita espontânea), de fotos, desenhos e outras formas de expressão.

LIVE! ▶

Vamos cuidar das árvores!

5 anos A, B e C
20/09



Na live, a professora iniciará a aula contando uma história de forma lúdica trabalhando a atenção, linguagem oral e escrita, percepção visual e sequência lógica dos fatos. Em seguida mostraremos os elementos de que as plantas precisam para viver, como apoio para realizar a atividade da unidade 5 ficha 14.



Para casa sob o comando de um adulto a criança realizará a atividade do livro unidade 6 ficha 26 e no verso irá desenhar uma árvore recebendo luz solar, água e nutrientes (sol, nuvem com chuva, e você colocando o adubo).




LIVE! 

Viva a Primavera!

5 anos A, 21/09
B e C 22/09

Na live, a professora iniciará a aula com a encenação da música “O cravo brigou com a rosa” trabalhando a oralidade, a percepção visual. Logo após uma conversa interativa sobre as estações do ano. Em seguida realizar a atividade da unidade 5 ficha 19. No segundo momento realizaremos uma arte referente a primavera trabalhando as habilidades motoras.



Para nossa aula iremos precisar de: tinta na cor verde, 4 palitos de picolé, pincel, uma folha de papel crepom ou seda na cor amarelo, lantejoulas, cola de silicone.

Para casa sob o comando de um adulto, a criança realizará a atividade da unidade 5 ficha 5.





LIVE! 

Vamos conhecer e respeitar as leis de trânsito!


5 anos A 22/09
B e C 23/09

Na live a professora iniciará a aula com uma música referente ao trânsito, em seguida haverá uma conversa interativa sobre as normas de trânsito com respeito às leis em vigor, trabalhando a oralidade, percepção visual e movimentos corporais. Em seguida realizar a atividade da unidade 4 ficha 11. Após esse momento faremos a confecção de uma arte onde trabalharemos as habilidades motoras e o conhecimento sobre o uso dos sinais de trânsito com as crianças.



Para nossa aula iremos precisar de: Uma folha de papel filipino nas cores amarelo, verde, vermelho e preto, tesoura, cola de silicone, palitos de churrasco.

Para casa com ajuda de um adulto, confeccionar um meio de transporte terrestre utilizando material reciclável para apresentar na próxima aula (27/09).



PRIMAVERA

A primavera
com as suas flores
pincela a mata
de muitas cores.

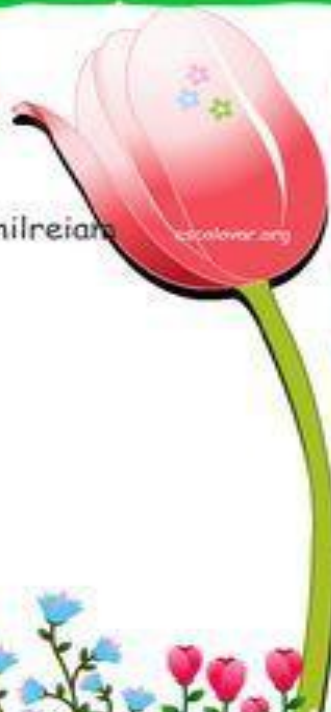
Enfeita o campo,
toda a floresta
como se cada dia
fosse uma festa.

Nos ramos verdes
abriga ninhos
e põe perfume
pelos caminhos

Os insetos voam
de flor em flor.
Os passarinhos chilreiam
cheios de amor.

As borboletas
parecem flores
com duas asas
e muitas cores.

Raios de sol
douram a terra
dando vivas
à PRIMAVERA!



Compartilhe seus momentos de alegria realizando as atividades com sua família em nossa rede social, marcando o colégio e sua professora.

Instagram: @colegio.santissimo

Professora Aline: @alinebarbosadamotasimoes

Professora Valdinei: @valdinei_val

Professora Edinê: @edinecamilo

Atenção!

Não esqueçam dos nossos encontros na live.

