



2020

COLÉGIO SANTÍSSIMO SACRAMENTO
EVNGELIZAMOS EDUCANDO A PARTIR DA EUCARISTIA



RECADINHO DO PROFESSOR

Happy Monday, my lovely student! Não esqueça de revisar o vocabulário aprendido durante as aulas on-line. See you soon!

TEACHER: DIANE DOS SANTOS FERREIRA

GRADE: GRUPO 4 A

WEEK: 27/09 A 01/10

CONTENT (CONTEÚDO)	OBJECTIVE (S) OBJETIVO (S)	NECESSARY MATERIAL (MATERIAIS NECESSÁRIOS)	ACTIVITY (ATIVIDADE)
<p>Unit 6 - I can help at Home</p> <p>- Mommy (mom), daddy (dad), sister, brother, grandma (grandmother), grandpa (grandfather), kitchen, bathroom, bedroom, living room;</p> <p>Actions – wash the dishes, set the table, cook, make the bed, sweep, wash the tub (bathtub), fold the clothes, water the plants, feed the dog/ cat, go to the park, climb, jump, crawl, run, kick a ball.</p> <p>Questions and answers;</p> <p>Do you fold the clothes at home? Yes, I do. No, I don't;</p> <p>What's Kelly doing? She's putting away the toys;</p> <p>- Do you put away the toys at home? Yes, I do/ No, I don't.</p> <p>- Where's the girl? She's in the living room;</p>	<ul style="list-style-type: none"> - Identificar os personagens e falar qual está realizando cada tarefa de casa; - Descrever como alguém pode ajudar em casa e o que ele/ ela pode fazer; - Identificar os personagens na história; - Identificar os cômodos, a mobília e os eletrodomésticos de uma casa; - Ouvir uma história com atenção; - Incentivar a curiosidade e a criatividade. 	<ul style="list-style-type: none"> - Livro didático –2 B - Lápis e borracha. - Lápis de cor, giz de cera, canetas coloridas; - 1 objeto que represente cada cômodo da casa estudado (banheiro, cozinha, quarto e sala) 	<ul style="list-style-type: none"> - Correção das atividades de casa – Páginas 28 e 31. - Apresentação do vocabulário e resolução das atividades das páginas 30 e 32. <p>ATIVIDADE DE CASA (28/09/2021)</p> <p>Na página 36, livro 2 B, com a ajuda do responsável, o aluno irá observar as imagens do Dino e a família dele realizando algumas tarefas em casa. Quando Dino estiver ajudando a família em casa, o aluno irá colorir o rosto feliz (<i>happy</i>). Quando o Dino não estiver ajudando a realizar as tarefas, o aluno irá colorir o rosto triste (<i>sad</i>).</p> <p>ATIVIDADE DE CASA 30/09/2021</p> <ul style="list-style-type: none"> - Com a ajuda do responsável, o aluno irá rever a história Playdate para lembrar de que forma as crianças estavam brincando na casa da amiga e em quais cômodos. Após isso, na página 33 do livro 2 B, ele deverá colar os adesivos da página 73 para completar a história.

- *What's she doing?
She is jumping on the sofa.*
- *Do you jump on the sofa at home? Yes, I do./ No, I don't.*

Indicação de leitura na MyOn:



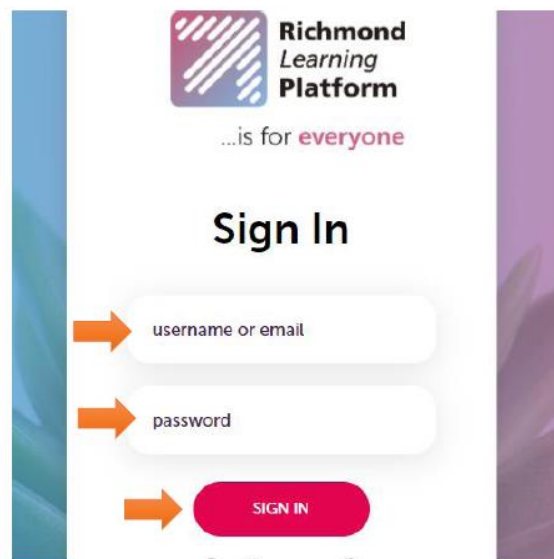
Livros **Henry helps clean his room** e **Henry helps with dinner** de Beth Bracken.



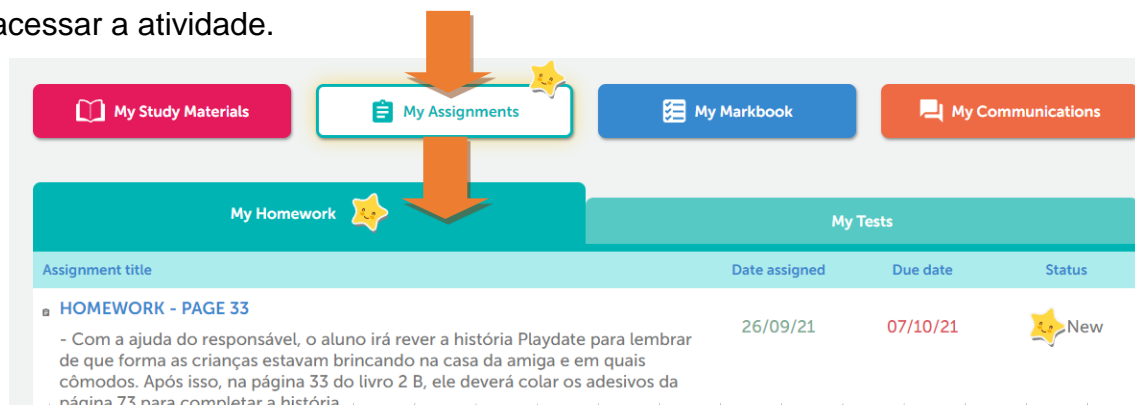
OBSERVAÇÃO: O ROTEIRO PODE SOFRER ALTERAÇÕES QUANDO NECESSÁRIO DE ACORDO COM A REALIZAÇÃO DAS AULAS ON-LINE.

NA PLATAFORMA RLP


1º passo - No site [Richmond – Login \(richmondlp.com\)](http://Richmond – Login (richmondlp.com)), digite o *login* do aluno no campo *username* e *password*. Após inserir o login e senha, clique em *sign in*.



2º passo – Já na plataforma, na aba My Assignments, clicar em My Homework para acessar a atividade.



3º passo – - Com a ajuda do responsável, o aluno irá rever a história **Playdate** para lembrar de que forma as crianças estavam brincando na casa da amiga e em quais cômodos. Após isso, na página 33 do livro **2 B**, ele deverá colar os adesivos da página 73 para completar a história.



Sugestão: Na aba **My Study Materials**, clicar em **My teacher's material** para ter acesso a vídeos com o vocabulário estudado, partes da casa e números.

The image is a screenshot of a digital interface for 'My Study Materials'. At the top, there are three main navigation buttons: 'My Study Materials' (pink), 'My Assignments' (teal), and 'My Markbook' (blue). An orange arrow points down from the 'My Study Materials' button to a sub-menu. In this sub-menu, there is a button labeled 'My teacher's material' with a pink book icon. Another orange arrow points down from this button to a list of three items, each with a chain-link icon and an orange arrow pointing left towards it: 'My House - Song', 'NUMBERS - FROM 1 TO 20', and 'Parts of the house - Kids Vocabulary'. The interface is clean and user-friendly, with clear navigation paths indicated by the arrows.