



2020

COLÉGIO SANTÍSSIMO SACRAMENTO
EVNGELIZAMOS EDUCANDO A PARTIR DA EUCARISTIA



RECADINHO DO PROFESSOR


Happy Monday, my lovely student! Não esqueça de revisar o vocabulário aprendido durante as aulas on-line. See you soon!

TEACHER: DIANE DOS SANTOS FERREIRA

GRADE: GRUPO 4 B

WEEK: 13/09 A 17/09

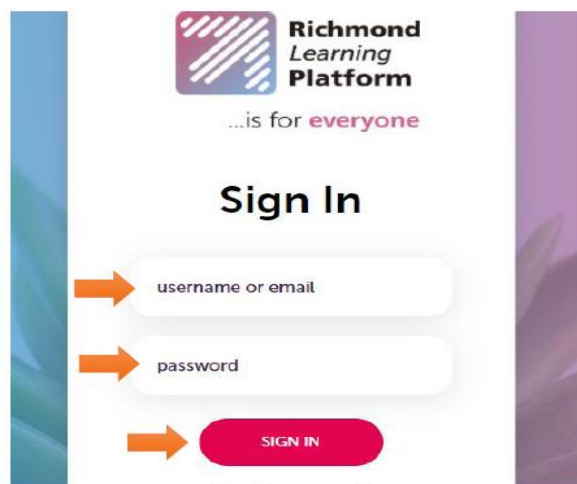
CONTENT (CONTEÚDO)	OBJECTIVE (S) OBJETIVO (S)	NECESSARY MATERIAL (MATERIAIS NECESSÁRIOS)	ACTIVITY (ATIVIDADE)
<p>Unit 6 - I can help at Home</p> <p>- Mommy (mom), daddy (dad), sister, brother, grandma (grandmother), grandpa (grandfather), kitchen, bathroom, bedroom, living room;</p> <p>- Teddy bear, sailboat, car, robot, action figure, ball, doll, toy box, curtain, dinosaur, in, on, under, next to, behind,</p> <p>- Refrigerator, stove, armchair, sofa, TV, toilet, bathtub (tub), sink, dresser, bed, nightstand, table.</p> <p>Actions – wash the dishes, set the table, cook, make the bed, sweep, wash the tub (bathtub).</p> <p>Questions and answers;</p> <p>- What room is this? This is the bathroom.</p> <p>- Who is this? It's Daddy. What is he doing? He is washing the dishes.</p> <p>- Who is sweeping the floor? Mommy;</p> <p>- What is this? It's a car.</p>	<p>- Identificar os cômodos, a mobília e os eletrodomésticos de uma casa;</p> <p>- Falar o que faz parte ou não de cada cômodo;</p> <p>- Identificar os brinquedos e descrever a localização deles;</p> <p>- Identificar os membros da família e qual está realizando cada tarefa de casa;</p> <p>- Entender que a família trabalha junta.</p> <p>- Incentivar a curiosidade e a criatividade.</p>	<p>- Livro didático –2 B</p> <p>- Lápis de cor, giz de cera, canetas coloridas;</p> <p>- Lápis e borracha.</p>	<p>- Apresentação do vocabulário e resolução das atividades das páginas 26, 27 e 29.</p> <p>ATIVIDADE DE CASA (16/09/2021)</p> <p>O Dino está procurando o ursinho dele. Na página 28, livro 2 B, com a ajuda do responsável, o aluno irá observar a localização dos brinquedos espalhados pela casa e ajudar o Dino a encontrar o ursinho de pelúcia dele. Após isso, ele irá colorir as imagens em preto e branco.</p> <p>Tarefa de casa 17/09/2021</p> <p>- Atividade na <i>Richmond Learning Platform (RLP)</i>. As instruções para realizá-la estarão no final do roteiro.</p> <p>LEMBRETE</p> <p>O feedback das atividades complementares do livro 1 B será dado pelo chat na plataforma de aprendizagem da <i>Richmond</i> ou pelo <i>What's App</i>.</p>

<p>Where's the car? It's in the refrigerator. Whats' this? This is a sofa. Where does it go? It goes in the living room.</p>			<p>Indicação de leitura na MyOn:</p>  <p>Livro Henry helps clean his room de Beth Bracken.</p>
--	--	--	---

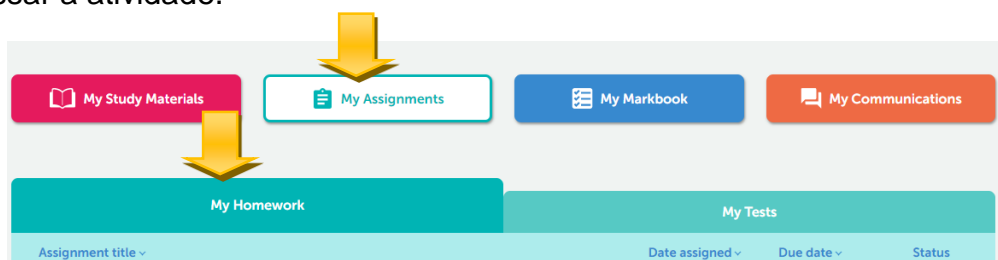
OBSERVAÇÃO: O ROTEIRO PODE SOFRER ALTERAÇÕES QUANDO NECESSÁRIO DE ACORDO COM A REALIZAÇÃO DAS AULAS ON-LINE.

NA PLATAFORMA RLP

1º passo - No site [Richmond – Login \(richmondlogin.com\)](http://richmondlogin.com), digite o *login* do aluno no campo *username* e *password*. Após inserir o login e senha, clique em *sign in*.




2º passo – Já na plataforma, na aba *My Assignments*, clicar em *My Homework* para acessar a atividade.



3º Passo - Com a ajuda do responsável, o aluno irá observar o cômodo da casa e marcar a mobília e/ou os eletrodomésticos que fazem parte dele. Assim que ele finalizar, o responsável deverá clicar em *Submit* para enviá-la.

HOME

CHOOSE THE CORRECT OPTIONS.

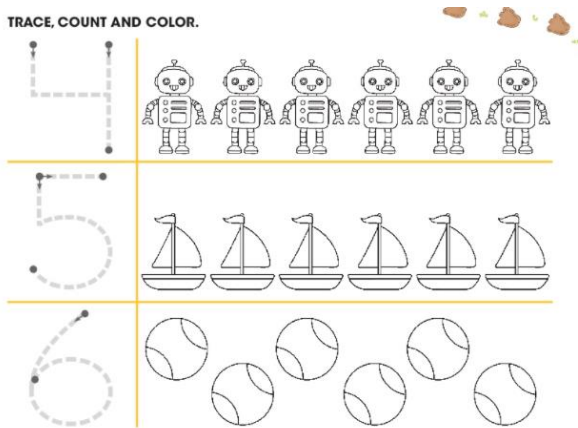


ORIENTAÇÕES PARA A REALIZAÇÃO DAS ATIVIDADES NO LIVRO 1 B

REALIZANDO AS ATIVIDADES


LESSON 6 - Na página 26, o aluno deverá cobrir os numerais indicados e, após isso, contar e colorir a mesma quantidade de brinquedos.

TRACE, COUNT AND COLOR.



LESSON 7 - Na página 27, o aluno deverá, com a ajuda do responsável, colar os adesivos dos brinquedos que estão no final do livro. Após isso, ele irá contar os brinquedos em cada conjunto e circular o numeral correto para indicar a quantidade encontrada. Por fim, o aluno irá ver se algum membro da família do Dino, da atividade 24, do livro 2 B, possui um brinquedo semelhante aos que ele encontrou nas **lessons 6 e 7**, livro 1 B.

STICK, COUNT AND CIRCLE.



UNIT 6 MY TOYS LESSON 7

TWENTY-SEVEN 27