



ROTEIRO DE ESTUDO
Período de 08 e 09/09

Educação Infantil - G5
Professoras:
Valdinei, Edinê e Aline





Boa

SEMANA

pra nós



1 / Percepção visual/Habilidades motoras/ números e letras/ Biografia(Van Gogh)

Campo de Experiência: .“Espaços, tempos, quantidades relações e transformações”Corpo, gestos e movimentos

Objetivo de aprendizagem e desenvolvimento: (EI03ET04) Registrar observações, manipulações e medidas, usando múltiplas linguagens (desenho, registro por números ou escrita espontânea), em diferentes suportes. (EI03CG05) Coordenar suas habilidades manuais no atendimento adequado a seus interesses e necessidades em situações diversas.

2 / Aspectos linguísticos/Letras do alfabeto/ Percepção visual.

Campo de Experiência: Escuta, fala, pensamento e imaginação/ Espaços, tempos, quantidades e transformações.

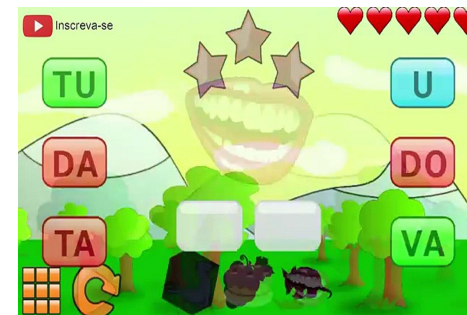
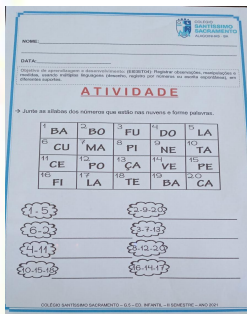
Objetivo de aprendizagem e desenvolvimento: (EI03ET04) Registrar observações, manipulações e medidas, usando múltiplas linguagens (desenho, registro por números ou escrita espontânea), em diferentes suportes. (EI03EF01) Expressar ideias, desejos e sentimentos sobre suas vivências, por meio da linguagem oral e escrita (escrita espontânea), de fotos, desenhos e outras formas de expressão.

LIVE! 

VAMOS LÁ! PALAVRAS ESCONDIDAS!

**5 anos A,
B e C 08/09**

Na live, a professora iniciará a aula de forma divertida, uma brincadeira incrível para aprender a formar palavras, Em seguida, trabalhar as letras do alfabeto, oralidade, os numerais seqüências lógicas atenção e escuta.




Para casa sob o comando de um adulto, a criança realizará a atividade da livro unidade 6 ficha 8. Para realizar essa atividade, a família irá ler a biografia do artista Van Gogh (1853-1890), para que as crianças compreendam sua obra em seguida, irá pintar o desenho com pincel e guache deixando bem colorido, trabalhando a expressão artística.

LIVE! 

OBA! É HORA DE HISTÓRIA !

**5 anos,
B e C 09/09**

Na live, a professora iniciará a aula cantando e dançando com as crianças ao som da música da Galinha Pintadinha. Logo em seguida, contará a história “A Galinha dos Ovos de Ouro” trabalhando a percepção visual, oralidade, contagem e sequência dos fatos. Após esse momento iremos trabalhar as habilidades motoras ao realizar dobradura da galinha e a escrita espontânea de algumas palavras.



Para a nossa aula iremos precisar de:

Uma folha de papel filipinho (cor da sua preferência)

Uma folha de papel ofício.

Retalhos de papéis nas cores; vermelho, preto, marrom, branco amarelo e verde.

Tesoura

Cola

Lápis e borracha





Compartilhe seus momentos de alegria realizando as atividades com sua família em nossa rede social, marcando o colégio e sua professora.

Instagram: @colegio.santissimo

Professora Aline: @alinebarbosadamotasimoes

Professora Valdinei: @valdinei_val

Professora Edinê: @edinecamilo

Atenção!

Não esqueçam dos nossos encontros na live.