



Colégio
Santíssimo Sacramento
Alagoinhas-Ba

"Evangelizamos educando a partir da Eucaristia"

Educação Infantil - G5

Professoras:

Valdinei, Edinê e Aline

ROTEIRO DE ESTUDO

Período de 16 a 20/08

VIVA O FOLCLORE!





ORAÇÃO DA MANHÃ

**Pai, obrigado pelo dia de hoje.
Ao acordar recebi um presente:
Mais um lindo dia de vida, de paz
e trabalho.**

**Pai, preciso tanto de Tua luz,
para iluminar a minha vida,
para proteger o meu corpo
e para refletir o seu amor.**

**Livra-me, Senhor, da armadilha,
da inveja, do ódio e da ambição.**

**Que a luz do Espírito Santo possa
brilhar sobre mim e minha família.
Em nome de Jesus. Amém!**



1- Acolhida/ Domínio Público /Coordenação motora

Campo de Experiência: “O eu, o outro e nós/ ” Escuta, fala, pensamento e imaginação”
Espaços, tempos, quantidades, relações e transformações.

Objetivo de Aprendizagem e Desenvolvimento: (EI03EO06) Manifestar interesse e respeito por diferentes culturas e modos de vida. (EI03EF06) Produzir suas próprias histórias orais e escritas (escrita espontânea), em situações com função social significativa. (EI03ET04) Registrar observações, manipulações e medidas, usando múltiplas linguagens (desenho, registro por números ou escrita espontânea), em diferentes suportes.

2- Adivinha / Percepção auditiva / Reconto oral.

Campo de Experiência: “O eu, o outro e nós” “Escuta, fala, pensamento e imaginação”

Objetivo de Aprendizagem e Desenvolvimento: (EI03EO06) Manifestar interesse e respeito por diferentes culturas e modos de vida.

3- Oralidade/ Cantigas e brincadeiras

Campo de Experiência: “Escuta, fala, pensamento e imaginação” “Corpo, gestos e movimentos”

Objetivo de Aprendizagem e Desenvolvimento: (EI03EO04) Comunicar suas ideias e sentimentos a pessoas e grupos diversos. (EI03CG02) Demonstrar controle e adequação do uso de seu corpo em brincadeiras e jogos, escuta e reconto de histórias, atividades artísticas, entre outras possibilidades.

LIVE! 


VIVA O FOLCLORE BRASILEIRO!

5 anos A, B e C
16/08

Na live, a professora iniciará a aula de forma divertida com a leitura de uma lenda folclórica, trabalhando a percepção visual, bem como a oralidade. Em seguida, realizar a atividade xerocopiada do trava-língua “O doce perguntou pro doce”. Logo após, com orientação da professora e supervisão da família faremos deliciosos docinhos que fazem parte da nossa cultura.

Obs: Para a aula iremos precisar de: uma tigela plástica, uma xícara, 400g de leite em pó, cravos, uma caixa de leite condensado, 200g de coco seco ralado, forminha de papel para doces.

Para casa sob o comando de um adulto a criança realizará a atividade xerocopiada. Pedir para a família lhe contar uma adivinha, onde você irá recitar para seus colegas na live no dia seguinte.



ATIVIDADE

1) Conte quantos de um objeto, mostre a letra de travérgia, observe qual é a palavra que está se repetindo e escreva o número de vezes que se repete.

O DOCE PERGUNTOU PRO DOCE
QUAL DOCE É MAIS DOCE
QUE O DOCE DE BISCOITO DOCE
O DOCE DE BISCOITO DOCE
O DOCE DE BISCOITO DOCE
O DOCE DE BISCOITO DOCE
O DOCE DE BISCOITO DOCE

2) Agora, para um quadrado para cada vez que a palavra DOCE aparecer no trava-língua.


--	--	--	--	--	--	--	--	--	--

3) Registre com numeral o quantidade de quadrados que você pintou.

4) Escreva no espaço abaixo qual é o doce que você mais gosta.












um beijinho de coco pra vc









ATIVIDADE

1) A Mônica cobriu os números com alguns biscoitos. Descreva quais números estão no lugar de cada biscoito e escreva.

4	2	3		5
6	7	8	9	
11	12		14	15
	17	18	19	20
21		23	24	25
26	27	28		30

LIVE! 

O QUE É O QUE É?


5 anos A 17/08

5 anos B e C 18/08

Na live, a professora iniciará a aula com as adivinhas contadas pelos estudantes, trabalhando a atenção e escuta, possibilitando momentos de alegria e descontração. Em seguida, realizar a atividade do livro unidade 6 ficha 5, em seguida faremos a confecção da arte.



ADIVINHAS...



Obs: Para a aula iremos precisar de: um rolo marrom que vem no papel higiênico, uma folha de papel filipinho preto e vermelho, papel ofício, dois lápis grandes, dois elásticos do amarelo (usado para envolver dinheiro), hidrocor na cor preto, tesoura, cola de silicone.

Para casa sob o comando de um adulto a criança realizará a atividade da unidade 6 ficha 6.



EBAI HORA DE BRINCAR, UMA CANTIGA IREMOS CANTAR

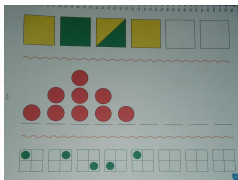
LIVE! 



5 anos A 18/08

5 anos B e C 19/08

Na live, a professora iniciará a aula com uma cantiga de roda “laranjas maduras” de forma lúdica trabalhando a atenção e a oralidade. Após a música, realizar a atividade, unidade 6 ficha 4 e em seguida trabalharão as habilidades motoras construindo uma arte surpresa.



Obs: Para a aula iremos precisar de: um CD, papel filipinho colorido, uma tampa de garrafa pet, cola silicone, tesoura, uma bolinha de isopor de 34mm ou 41mm.

Para casa sob o comando de um adulto a criança realizará a atividade da unidade 4 ficha 25.

Neste dia, a criança poderá estar caracterizada com roupa ou adereço folclórico.



FOLCLORE BRASILEIRO



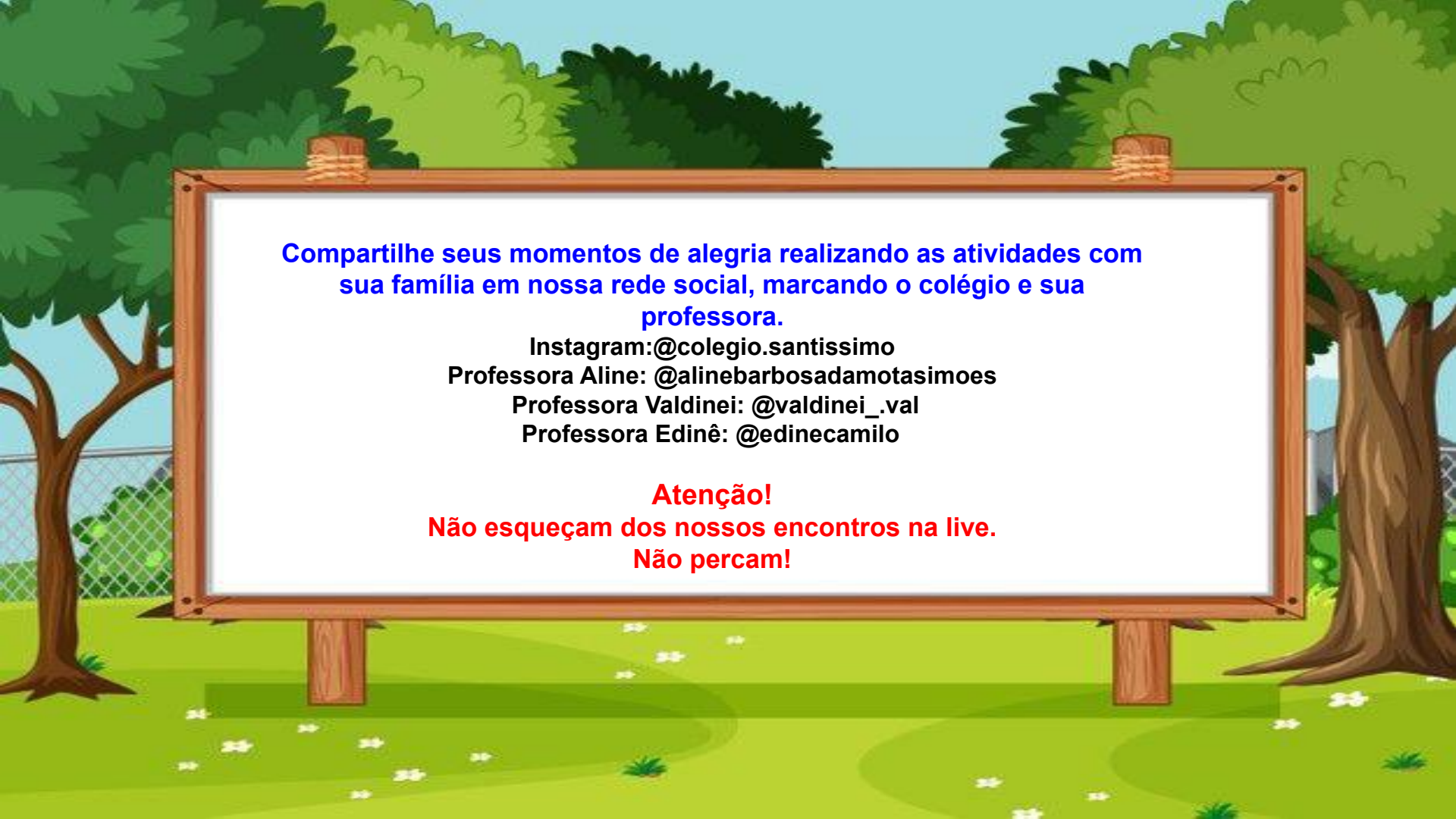
VIVER
POR AMOR



- Mychele Magalhães Velloso -
Designed freedesignfile.com

Que o fim de semana
seja de afetos, levezas, amor, tranquilidade,
sorrisos, harmonia e muita paz.

Assim seja!



Compartilhe seus momentos de alegria realizando as atividades com sua família em nossa rede social, marcando o colégio e sua professora.

Instagram: @colegio.santissimo

Professora Aline: @alinebarbosadamotasimoes

Professora Valdinei: @valdinei_.val

Professora Edinê: @edinecamilo

Atenção!

Não esqueçam dos nossos encontros na live.

Não percam!