



2020

COLÉGIO SANTÍSSIMO SACRAMENTO
EVNGELIZAMOS EDUCANDO A PARTIR DA EUCARISTIA



TEACHER: DIANE DOS SANTOS FERREIRA

GRADE: GRUPO 4 B

WEEK: 19/07 A 23/07

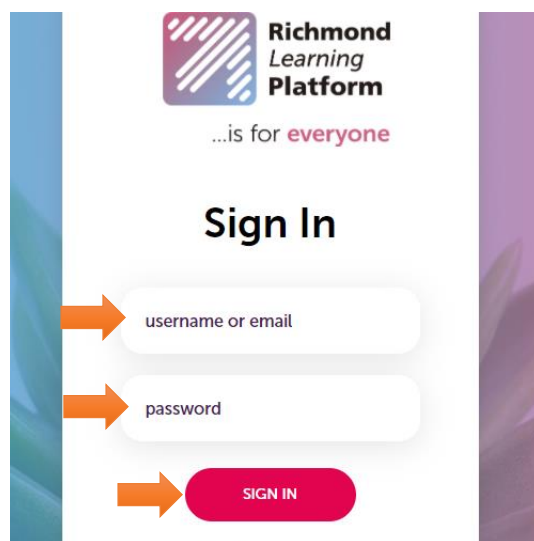
RECADINHO DO PROFESSOR

Happy Monday, my lovely student! Não esqueça de revisar o vocabulário aprendido durante as aulas on-line. See you soon!

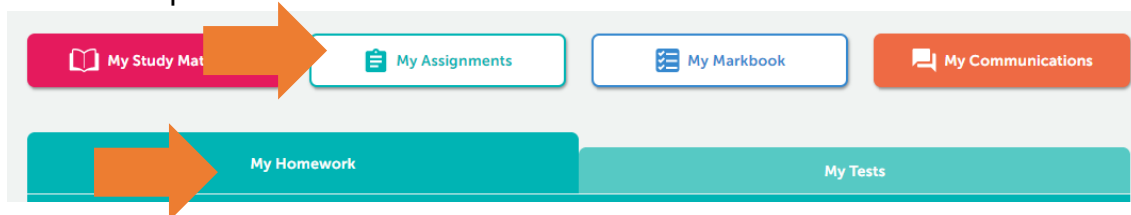
CONTENT (CONTEÚDO)	OBJECTIVE (S) OBJETIVO (S)	NECESSARY MATERIAL (MATERIAIS NECESSÁRIOS)	ACTIVITY (ATIVIDADE)
<p>Unit 4 - On the Farm</p> <p>- barn – celeiro; farm – fazenda; mommy – mãe; daddy – papai; sister – irmã; brother – irmão; hen – galinha; sheep – ovelha; duck – pato (a); turkey – peru; horse – cavalo; cow – vaca; chick – pintinho; nest – ninho; eggs – ovos; wool – lã; sweater – suéter; milk – leite.</p> <p>- feeding animals - alimentar os animais; collect eggs - coletar ovos; shear the sheep – tosquiando ovelhas; milk the cow – tirar leite da vaca; feed the horse – alimentar o cavalo</p> <p>Questions and answers;</p> <p>- <i>What's the girl/boy doing? He/ She is (collecting the eggs)</i> <i>_ What is this? It's a chick; How many chicks do you see? I see seven chicks.</i></p> <p>- <i>What is mommy/daddy doing? She is milking the cow. He is shearing the sheep; Cows give us milk; Hens give us eggs; Sheep give us wool.</i></p>	<p>- Identificar os animais que vivem na fazenda;</p> <p>- Associar os animais da fazenda aos produtos que vem deles.</p> <p>- Identificar tarefas relacionadas a fazenda.</p> <p>- Identificar os membros de uma família;</p> <p>- Descrever qual membro da família realiza as tarefas relacionadas a fazenda;</p> <p>- Contar conjuntos de objetos;</p> <p>- Incentivar a curiosidade e a criatividade.</p>	<p>- Livro didático – 2 A</p> <p>- Lápis de cor, giz de cera, canetas coloridas;</p> <p>- Adesivos da página 80.</p>	<p>- Revisão do vocabulário e correção da página 56.</p> <p>- Resolução das atividades das páginas da 61, 63 e 64.</p> <p>ATIVIDADE DE CASA (22/07/2021)</p> <p>- Na página 62, com a ajuda do responsável, o aluno deverá observar as atividades realizadas na fazenda pelos membros da família e colar os adesivos no local indicado. Após isso, ele irá colorir os animais relacionados a essas atividades.</p> <p>LEMBRETE DE ATIVIDADE Richmond Solution Plataform</p> <p>Siga o tutorial para acessá-la.</p>
<p>OBSERVAÇÃO: O ROTEIRO PODE SOFRER ALTERAÇÕES QUANDO NECESSÁRIO DE ACORDO COM A REALIZAÇÃO DAS AULAS ON-LINE.</p>			

NA PLATAFORMA RLP

1º passo - No site [Richmond – Login \(richmondlp.com\)](http://richmondlp.com), digite o *login* do aluno no campo *username* e *password*. Após inserir o login e senha, clique em *sign in*.



2º passo – Já na plataforma, clicar em *My Assignments* e depois em *My Homework* para acessar a atividade.



3º passo – Com a ajuda do responsável, o aluno deverá contar os ovos de cada ninho e arrastar o numeral até a caixinha, indicando a quantidade que ele encontrou. Por fim, o responsável deverá clicar em *Submit* (enviar).

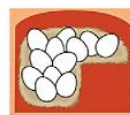
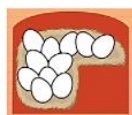
ON THE FARM

HOW MANY EGGS?

10

11

12



Submit ✓