



**Colégio**  
**Santíssimo Sacramento**  
Alagoinhas-Ba

"Evangelizamos educando a partir da Eucaristia"

**ROTEIRO DE ESTUDO**

**Período de 26 a 30/07**

**Educação Infantil - G5**

**Professoras: Valdinei, Edinê e Aline**

## Queridos Avós

A vocês que nos cercam de muito carinho,  
de muito amor.

Que nos fazem todas as vontades.

Que nos dão tudo sem nada pedir.

Que nos amam mais que a si próprios.

A vocês, meus queridos avós,  
que Deus os abençoe cada dia mais.  
Que nos dê a bênção de sempre tê-los

conosco,  
nos dando muito amor,  
nos passando experiências,  
nos ouvindo com carinho,  
nos "dengando",  
nos orientando,  
nos aconselhando,  
nos suportando

sempre com muita paciência.  
Vocês são para nós, seus netos,  
um grande exemplo de experiência,  
de trabalho, de honestidade,  
de paciência, de fé, de firmeza,  
e principalmente de muito amor.

Amamos vocês...

**(Sandra Mamede)**



# Feliz dia dos Avós





**VOVÔ E VOVÓ,**

**NEM TODAS AS ESTRELAS  
JUNTAS BRILHAM TANTO  
QUANTO VOCÊS EM MINHA VIDA.**

**QUE DEUS OS ABENÇOE SEMPRE.**

**FELIZ DIA DOS AVÓS!**



**1- Acolhida** / Dia dos Avós, escrita de pequenas palavras, coordenação motora.

**Campo de Experiência:** O eu, o outro e nós/ Escuta, fala, pensamento e imaginação.

**Objetivo de Aprendizagem e Desenvolvimento:** (EI03EF01) Expressar ideias, desejos e sentimentos sobre suas vivências, por meio da linguagem oral e escrita.

(EI03EO04) Comunicar suas ideias e sentimentos a pessoas e grupos diversos.

(EI03ET04) Registrar observações, manipulações e medidas, usando múltiplas linguagens (desenho, registro por números ou escrita espontânea), em diferentes suportes.

**2- Círculo** / Esfera, reconhecimento de figuras / metade.

**Campo de Experiência:** ‘Traços, sons, cores e formas” “O eu o outro e o nós, “Espaços, tempos, quantidades, relações e transformações”.


**Objetivo de Aprendizagem e Desenvolvimento:** EI03TS02) Expressar-se livremente por meio de desenho, pintura, colagem, dobradura e escultura, criando produções bidimensionais e tridimensionais. (EI03EO04) Comunicar suas ideias e sentimentos a pessoas e grupos diversos. (EI03ET05) Classificar objetos e figuras de acordo com suas semelhanças e diferenças.

# FELIZ DIA DOS AVÓS!!!!

5 anos A, B e C 26/07

**LIVE!** 

Na live, a professora iniciará a aula com uma música alusiva aos avós. Em seguida trabalhará de forma lúdica palavras referentes às qualidades relacionadas a eles. Logo após, com a orientação da professora realizar a atividade do livro unidade 4 ficha 8 e confeccionar a arte para uma singela homenagem.



**Obs:** Para a aula iremos precisar de: lápis de cores, lantejoulas e sachê de chá da preferência de seus avós.

Meu coração  
bate feliz   
quando te vê.

**Dia dos  
AVÓS** 

Nome: \_\_\_\_\_  
Data: \_\_\_\_\_

Atividade de observação e descrição: OBSERVE e descreva atentamente, registrando suas observações e impressões.

**ATIVIDADE**

• Procure no livro de histórias a palavra VOVO e recorte-a. Em seguida, recorte-a com uma tesoura ou teselador.

A GABINHA DA VOVO

A GABINHA DA VOVO  
ESCREVA O NOME DO VOVO  
O CAFÉ ESTÁ DEBORRANDO  
COM CERTEZA NÃO TEM FÓ

• Agora, complete o quadro com o que se pede.

	LETRA INICIAL	LETRA FINAL	SÍGNO DE VOZ
VOVO			
GIPO			
CAFE			

Para casa sob o comando de um adulto a criança irá realizar a atividade xerocopiada do dia dos avós.

**LIVE!** 

## **CONHECENDO FORMAS GEOMÉTRICAS**

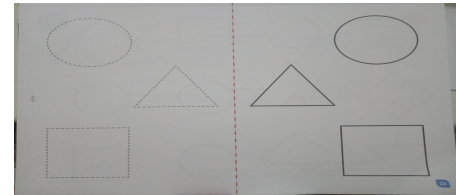
**5 anos A 27/07**  
**5 anos B e C 28/07**



Na live, a professora iniciará a aula contando uma história das formas geométricas. Em seguida irá realizar atividade do livro na unidade 4 ficha 13. Logo após, com orientação da professora confeccionar fantoche com formas geométricas.



**Obs: Para a aula iremos precisar de papel filipinho na cor de preferência do aluno, cola de silicone, lantejoulas, papel ofício, hidrocor, palito de churrasco sem a ponta, fita adesiva.**




Para casa sob o comando de um adulto a criança realizará a atividade do livro da unidade 6 ficha 22.

**LIVE!** 

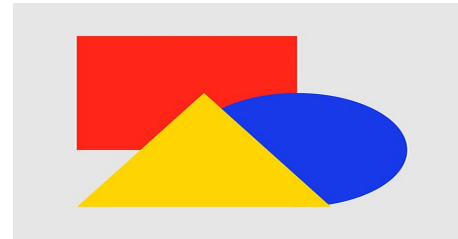
# GINCANA DAS FORMAS GEOMÉTRICAS

5 anos A 28/07

5 anos B e C 29/07

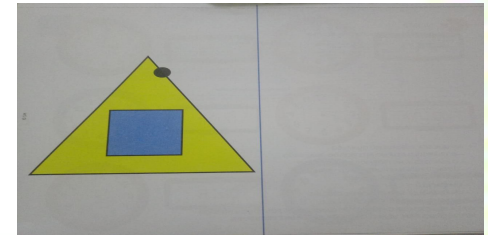


Na live de forma dinâmica a professora realizará a gincana das formas geométricas. Em seguida com o comando da professora realizar a atividade do livro da unidade 6 ficha 23.



**Obs:** Para a aula iremos precisar de papel filipinho na cor de preferência do aluno e tesoura.

Para casa sob o comando de um adulto a criança realizará a atividade do livro da unidade 6 ficha 11.





**Compartilhe seus momentos de alegria realizando as atividades com sua família em nossa rede social, marcando o colégio e sua professora.**

**Instagram: @colegio.santissimo**

**Professora Aline: @alinebarbosadamotasimoes**

**Professora Valdinei: @valdinei\_val**

**Professora Edinê: @edinecamilo**

**Atenção!**

**Não esqueçam dos nossos encontros na live.**

**Não percam!**



Passei  
para  
te  
desejar  
um  
fim de  
semana  
maravilhoso...



@anivi\_