

# ROTEIRO DE ESTUDO

Período de 10/05 a 14/05



Colégio  
**Santíssimo Sacramento**  
Alagoinhas-Ba

"Evangelizamos educando a partir da Eucaristia"

Educação Infantil - G4

Professoras: Aline e  
Ana Paula

**Boa  
Semana!**



Pai...

Organiza minha vida  
e assume o controle  
de tudo...

Ajuda-me a fazer  
tudo o que preciso fazer,  
dai-me sabedoria, paz e  
discernimento  
em meio ao inesperado!  
Esteja presente sempre  
em meu coração.

**Amém!**

Danny Morais



O MUNDO DE ENCANTO  
FLORESCE AQUI



### Objetivos de Aprendizagem e Desenvolvimento:

**(EI03TS02)** Expressar-se livremente por meio de desenho, pintura, colagem, dobradura e escultura, criando produções bidimensionais e tridimensionais.

**(EI03ET04)** Registrar observações, manipulações e medidas, usando múltiplas linguagens (desenho, registro por números ou escrita espontânea), em diferentes suportes.

**(EI03EF01)** Expressar ideias, desejos e sentimentos sobre suas vivências, por meio da linguagem oral e escrita (escrita espontânea), de fotos, desenhos e outras formas de expressão.

**(EI03CG05)** Coordenar suas habilidades manuais no atendimento adequado a seus interesses e necessidades em situações diversas.

### Objetos de Conhecimento:

- ❖ Vivências pessoais
- ❖ Letras do alfabeto
- ❖ Escrita do nome
- ❖ Numerais /Contagem
- ❖ Cores



A group of diverse cartoon children, including boys and girls of various ethnicities and ages, are holding hands in a circle. In the center of the circle is a large white oval with a brown border. Inside the oval, the text "Avaliação Diagnóstica" is written in a red, serif font. The children are smiling and looking towards the center. The background is plain white.

**Avaliação Diagnóstica**

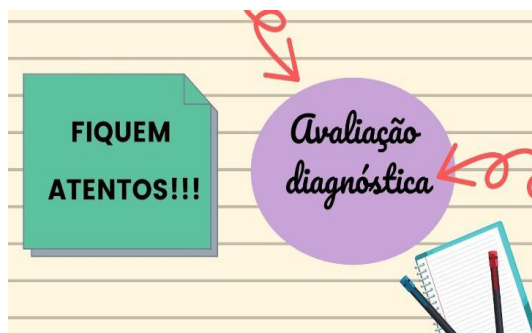
# DIAGNOSE

4 anos A 10/05  
4 anos B 10/05


Na semana de 10/05 até 13/05 no momento da live, realizaremos a diagnose com as crianças de forma individual, seguindo o horário disponibilizado pela professora.

Organize os materiais solicitados com antecedência, pois utilizaremos no momento do encontro.

Você precisará de: lápis, borracha, uma folha de papel ofício e seu brinquedo preferido.



Para casa: Sob o comando de um adulto, a criança realizará a atividade xerocopiada das cores enviada no kit.



# DIAGNOSE

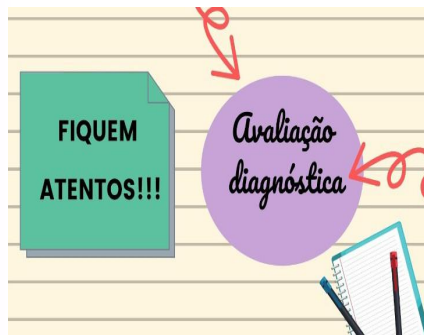
4 anos A 11/05 e 12/05

4 anos B 11/05

Na semana de 10/05 até 13/05 no momento da live, realizaremos a diagnose com as crianças de forma individual, seguindo o horário disponibilizado pela professora.

Organize os materiais solicitados com antecedência, pois utilizaremos no momento do encontro.

Você precisará de: lápis, borracha, uma folha de papel ofício e seu brinquedo preferido.



COLÉGIO SANTÍSSIMO SACRAMENTO  
ALAGONIAS - BA

NOME: \_\_\_\_\_
















DATA: \_\_\_\_\_

Objetivo de aprendizagem e desenvolvimento: (EI03EF01) Expressar ideias, desejos e sentimentos sobre suas vivências, por meio da linguagem oral e escrita (escrita espontânea), de fotos, desenhos e outras formas de expressão.

### ATIVIDADE

5 LETRINHAS GENIAIS  
LHE APRESENTO AS VOGAIS  
A, E, I, O, U SÃO DEMAIS.

→ Observe as imagens e escreva a letra inicial do nome de cada uma delas no quadrinho abaixo.

				
<input type="text"/>	<input type="text"/>	<input type="text"/>	<input type="text"/>	<input type="text"/>
				
<input type="text"/>	<input type="text"/>	<input type="text"/>	<input type="text"/>	<input type="text"/>
				
<input type="text"/>	<input type="text"/>	<input type="text"/>	<input type="text"/>	<input type="text"/>

COLÉGIO SANTÍSSIMO SACRAMENTO - G.4 - ED. INFANTIL - 1 SEMESTRE - ANO 2021

Para casa: Sob o comando de um adulto, a criança realizará a atividade xerocopiada das vogais enviada no kit.



# DIAGNOSE

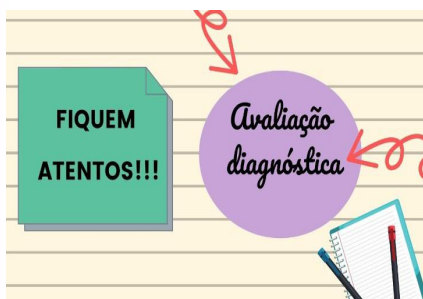
4 anos A 14/05

4 anos B 12/05


Na semana de 10/05 até 13/05 no momento da live, realizaremos a diagnose com as crianças de forma individual, seguindo o horário disponibilizado pela professora.

Organize os materiais solicitados com antecedência, pois utilizaremos no momento do encontro.

Você precisará de: lápis, borracha, uma folha de papel ofício e seu brinquedo preferido.



Para casa: Sob o comando de um adulto, a criança realizará a atividade xerocopiada dos números e quantidades enviada no kit.



COLEGIO SANTÍSSIMO SACRAMENTO  
ALAGOINHAS - BA


NOME: \_\_\_\_\_

DATA: \_\_\_\_\_

Objetivo de aprendizagem e desenvolvimento: (EI03ET04) Registrar observações, manipulações e medidas, usando múltiplas linguagens (desenho, registro por números ou escrita espontânea), em diferentes suportes.

### ATIVIDADE

→ Observe a imagem do quadro e responda com atenção. Depois, use cores variadas para colorir. Capriche!



Quantas nuvens?	<input type="checkbox"/>	Quantos círculos?	<input type="checkbox"/>
Quantas casas?	<input type="checkbox"/>	Quantos quadrados?	<input type="checkbox"/>
Quantas árvores?	<input type="checkbox"/>	Quantos triângulos?	<input type="checkbox"/>
Quantos carros?	<input type="checkbox"/>	Quantas flores?	<input type="checkbox"/>

COLEGIO SANTÍSSIMO SACRAMENTO - G.4 - ED. INFANTE - 1º SEMESTRE - ANO 2021



# #SOU+SANTÍSSIMO!



## REFRÃO DO HINO DO COLÉGIO

“...R/ EIA, POIS, MINHA ESCOLA QUERIDA  
ONDE A LUZ DO SABER APRENDI  
PRAZA AOS CÉUS QUE, NO CURSO DA VIDA  
SEJA EU TÃO FELIZ QUANTO AQUI.”

(Dr. Tarciano Cordeiro)

**O nosso colégio está completando 81 anos no dia 12 de maio.**

**E para homenageá-lo, com ajuda da família e fardado(a), grave um vídeo de no máximo 10 segundos, poste nas redes sociais, marque o colégio e sua professora.**

**Sugestões: Cantando os parabéns, recitando uma frase, mostrando um desenho, etc...**

**Capriche usando a criatividade!**



12 DE MAIO – ANIVERSÁRIO DO NOSSO COLÉGIO

VIVA O SANTÍSSIMO!





The image features a central blue area with a white zigzag pattern. This central area is framed by a yellow border. On the left and right sides of the yellow border, there are vertical rows of cartoon children. The children are drawn in a simple, friendly style with large heads and small bodies. They are wearing various colored clothing. Interspersed among the children are illustrations of school supplies: yellow pencils with pink erasers and red apples. The overall theme is educational and child-friendly.

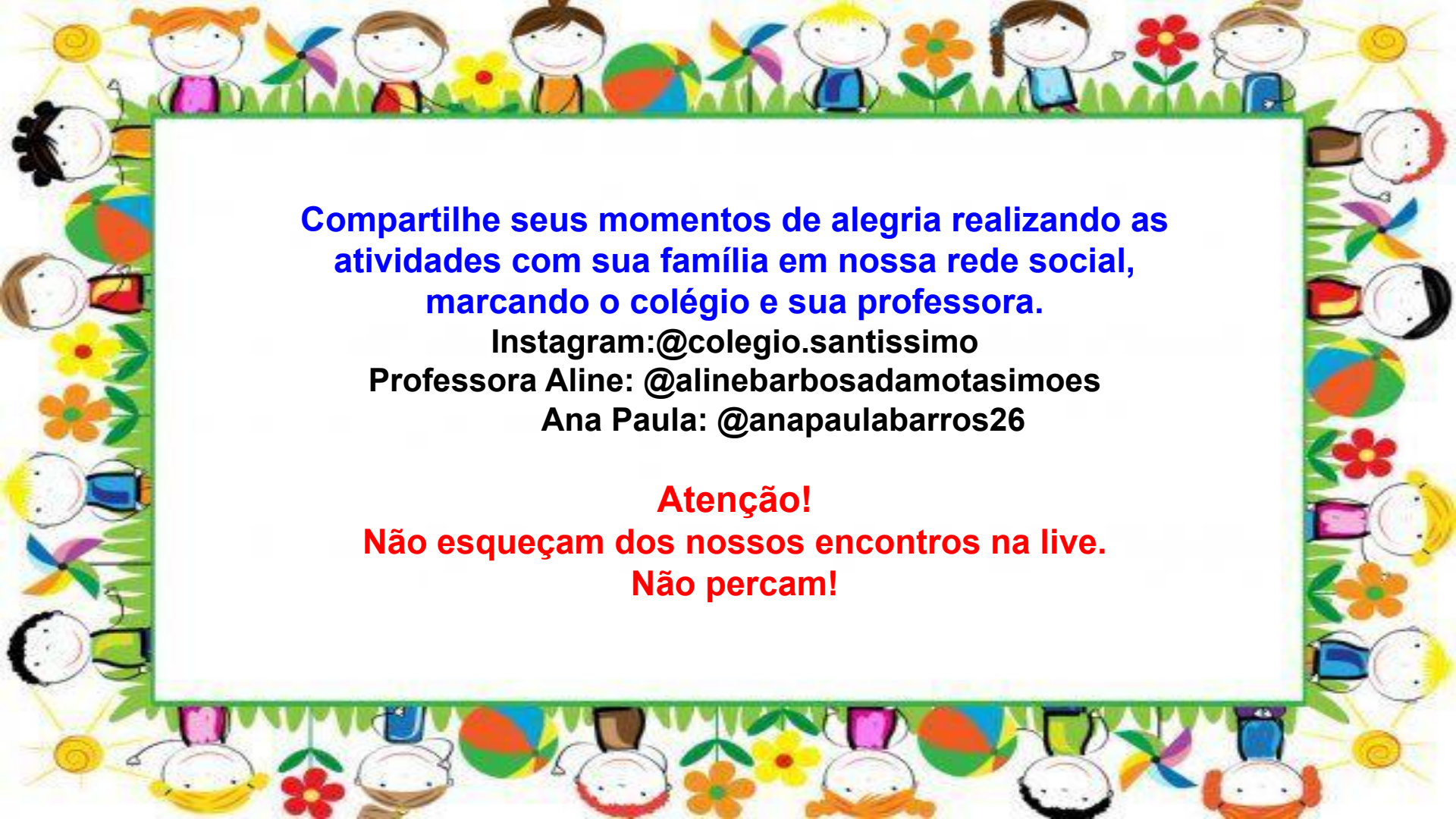
# QUERIDA CRIANÇA,

Sua participação nas aulas e nas  
atividades me deixa muito feliz!

Continue assim!

Beijos da Prô

Cuide-se e fique bem!



**Compartilhe seus momentos de alegria realizando as atividades com sua família em nossa rede social, marcando o colégio e sua professora.**

**Instagram: @colegio.santissimo**

**Professora Aline: @alinebarbosadamotasimoes**

**Ana Paula: @anapaulabarros26**

**Atenção!**

**Não esqueçam dos nossos encontros na live.**

**Não percam!**