



2020

COLÉGIO SANTÍSSIMO SACRAMENTO  
*EVNGELIZAMOS EDUCANDO A PARTIR DA EUCARISTIA*

**EDUCAÇÃO INFANTIL**  
**ROTEIRO DA SEMANA**



**TEACHER: DIANE DOS SANTOS FERREIRA**

**GRADE: GRUPO 4 A**

**WEEK: WEEK: 19/04 A 23/04**

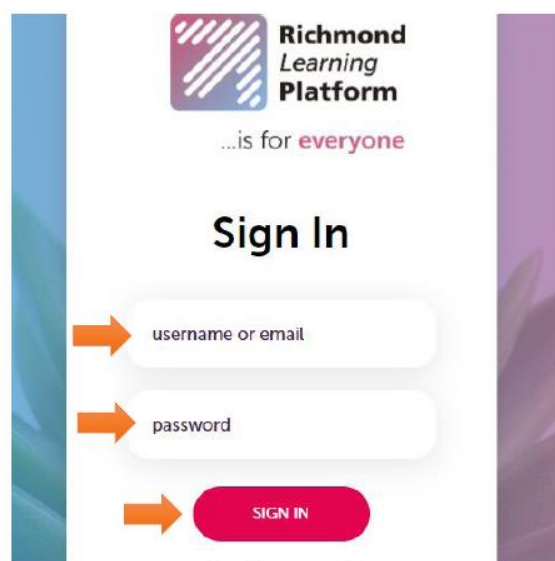
CONTENT (CONTEÚDO)	OBJECTIVE (S) OBJETIVO (S)	NECESSARY MATERIAL (MATERIAIS NECESSÁRIOS)	ACTIVITY (ATIVIDADE)
<p><b>Unit 2 – I keep my body clean</b></p> <p><b><i>Parts of the body and daily grooming routines</i></b></p> <p><b>Vocabulary</b></p> <ul style="list-style-type: none"> <li>• <b>Towel</b> – toalha;</li> <li>• <b>Shampoo</b> – xampu;</li> <li>• <b>Brush</b> – escova;</li> <li>• <b>Comb</b> – pente;</li> <li>• <b>Toothbrush</b> – escova de dente;</li> <li>• <b>Toothpaste</b> – creme dental;</li> <li>• <b>Soap</b> – sabão/sabonete;</li> <li>• <b>Bathroom</b> – banheiro;</li> <li>• <b>Sink</b> – pia;</li> <li>• <b>Toilet</b> – vaso sanitário;</li> <li>• <b>Bathtub</b> – banheira.</li> </ul> <p>• <b>Questions and answers;</b></p> <ul style="list-style-type: none"> <li>• <i>What's this? It's a leg.</i></li> <li>• <i>What are these? They are hands.</i></li> <li>• <i>I comb/brush my hair – Eu penteio/escovo meu cabelo;</i></li> </ul>	<ul style="list-style-type: none"> <li>- Identificar e nomear as partes do corpo;</li> <li>- Identificar os artigos de higiene; descrever rotinas de higiene diárias/hábitos;</li> <li>- Indicar qual item de higiene está dentro da bolsa;</li> <li>- Entender que cada pessoa tem a sua própria escova de dente.</li> </ul>	<ul style="list-style-type: none"> <li>- Livro didático – 2 A</li> <li>- Lápis de cor, giz de cera;</li> <li>- Canetas de colorir;</li> <li>- Artigos de higiene ou algo que represente eles (sabonete ou a caixa, creme dental, pente, escova de dente, shampoo).</li> <li>- Folha de ofício.</li> <li>- Adesivos da página 73.</li> </ul>	<ul style="list-style-type: none"> <li>- Correção da atividade de casa e apresentação do vocabulário para a resolução das atividades das páginas 27 e 29.</li> <li>- Orientação para a realização das atividades de casa.</li> </ul> <p style="text-align: center;"><b>HOMEWORK</b> <b>(20/04/2021)</b></p> <ul style="list-style-type: none"> <li>- No livro <b>2 A</b>, página 28, o aluno irá colorir e levar os itens de higiene até a quem eles pertencem, que é o Dino e a imagem que representando o próprio aluno. Depois, ele irá desenhar as próprias características no rosto em branco.</li> </ul> <p style="text-align: center;"><b>HOMEWORK</b> <b>(22/04/2021)</b></p> <ul style="list-style-type: none"> <li>- Atividade interativa na plataforma de aprendizagem (RLP)</li> </ul> <p>Apresentação da plataforma <b>My On</b></p>

<ul style="list-style-type: none"> <li>• I brush my teeth – Eu escovo meus dentes;</li> <li>• I wash my hands – Eu lavo as minhas mãos;</li> <li>• I dry my hands – Eu seco as minhas mãos.</li> <li>• I take a shower – Eu tomo banho.</li> </ul>			
--	--	--	--

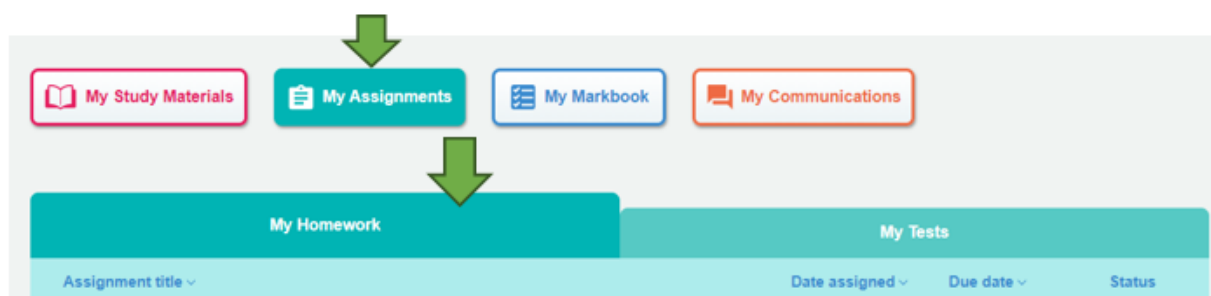
**OBSERVAÇÃO:** O ROTEIRO PODE SOFRER ALTERAÇÕES QUANDO NECESSÁRIO DE ACORDO COM A REALIZAÇÃO DAS AULAS ON-LINE.

## ATIVIDADE NA PLATAFORMA RLP


**1º passo** - No site [Richmond – Login \(richmondlogin.com\)](http://richmondlogin.com), digite o *login* do aluno no campo *username* e *password*. Após inserir o login e senha, clique em *sign in*.



**2º passo** – Já na plataforma, na aba *My Assignments*, clicar em *My Homework* para acessar a atividade interativa.



**3º passo** – O aluno, com a ajuda do responsável, deverá observar e colorir o número que representa a quantidade das partes do corpo indicadas. Assim que ele finalizar a atividade, o responsável deverá clicar **Submit** para enviar e conferir as respostas.



### SUGESTÃO DE ATIVIDADE PARA PRATICAR O VOCABULÁRIO

Na atividade **Drag-and-drop** (arraste e solte), com o auxílio do papai, da mamãe ou do responsável, o (a) aluno (a) irá observar as ações que Jimmy está realizando e arrastar as imagens até as cenas que elas se encaixam. Depois ele (a) pode montar o corpo da girl (menina) com as partes que estão faltando, para revisar o vocabulário de partes do corpo.

