



2020

COLÉGIO SANTÍSSIMO SACRAMENTO

EVNGELIZAMOS EDUCANDO A PARTIR DA EUCARISTIA

EDUCAÇÃO INFANTIL

ROTEIRO SEMANA



TEACHER: DIANE DOS SANTOS FERREIRA

GRADE: GRUPO 4 B

WEEK: 19/10 A 23/10

DAY (DIA)	CONTENT (CONTEÚDO)	OBJECTIVE (S) OBJETIVO (S)	NECESSARY MATERIAL (MATERIAIS NECESSÁRIOS)	ACTIVITY (ATIVIDADE)
TUESDAY (Terça-feira) 20/10/2020	VOCABULARY - Farm - fazenda - Farmer – fazendeiro; - Hen – galinha; - Sheep – ovelha; - Duck – pato (a) - Turkey – peru;	- Descrever qual animal da fazenda alguém tem em sua fazenda; - Identificar e contar os números até 12;	- <i>Crayons or colored pencils.</i> - (Giz de cera ou lápis de cor.) - Lápis e borracha. (<i>A pencil and an eraser</i>)	LESSON 4: LOOK AND COLOR. (OBSERVE E PINTE). Página 56. (Page fifty-six) Após a revisão e contextualização do vocabulário, o (a) aluno (a) irá ajudar o Dino a descrever os animais que ele possui na fazenda, indicando as cores e a

- Horse – cavalo;
- Cow – vaca;
- Chick – pintinho;
- Cat – gato (a);
- Dog – cachorro;
- Eleven – onze;
- Twelve – doze;
- Nest – ninho;
- Eggs – ovos.

Se necessário, usar o **Google Tradutor** para ouvir a pronúncia de cada palavra ou expressão.

- Book at the page 56, 57 and 58.)
- (Livro na páginas 56, 57 e 58)
- Cards com números de 1 – 12.
- Brinquedos ou algo que os alunos possam manusear para representar a quantidade de números.

quantidade. Após, descrevê-los, ele (a) irá colorir eles com as cores indicadas no contorno de cada imagem.

- Na página 57...

LESSON 5: TRACE, COUNT AND

COLOR. (CUBRA O TRACEJADO, CONTE E PINTE).

- Após ser apresentado os numerais 11 e 12 em Inglês, o (a) aluno (a) irá contar e colorir as manchas presentes nas vacas. Após colorir, ele (a) irá cobrir os numerais 11 e 12.


- Na página 58...

LESSON 6: COUNT, COLOR AND

TRACE. (, CONTE, PINTE CUBRA O TRACEJADO).

- O (a) aluno (a) irá observar e colorir os ovos para indicar os numerais ao lado de cada ninho. Após colorir os ovos, ele (a) irá cobrir o tracejado para formar os numerais 10, 11 e 12 e revisar e consolidar o vocabulário por meio de uma dinâmica.

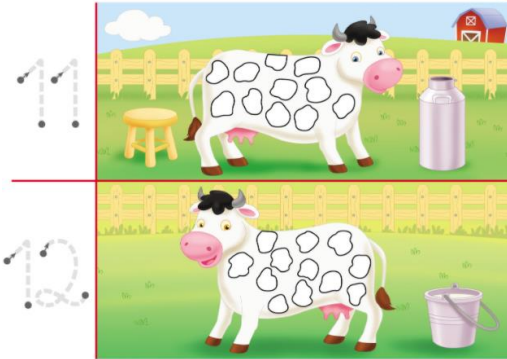
LOOK AND COLOR.



56 FIFTY-SIX

UNIT 4 ON THE FARM LESSON 4


TRACE, COUNT AND COLOR.



UNIT 4 ON THE FARM LESSON 5

FIFTY-SEVEN 57

COUNT, COLOR AND TRACE.



58 FIFTY-EIGHT

UNIT 4 ON THE FARM LESSON 6

RECURSOS NECESSÁRIOS PARA A REALIZAÇÃO DAS ATIVIDADES.

Acessar a Plataforma *Richmond Solution* pelo Google.

1ª passo: Acessar a plataforma por meio do link <https://richmondlp.com/login>.

2ª passo: No campo **username** (nome do usuário) ou **e-mail**, inserir o e-mail recebido pela professora. Este, também, será usado como senha no campo **password** como pode ser visualizado na imagem abaixo.



Sign In

username or email

password

SIGN IN

3ª passo: Clicar em **Sign in** (entrar).