



COLÉGIO SANTÍSSIMO SACRAMENTO
EVNGELIZAMOS EDUCANDO A PARTIR DA EUCARISTIA

EDUCAÇÃO INFANTIL
ROTEIRO SEMANAL



TEACHER: DIANE DOS SANTOS FERREIRA

GRADE: GRUPO 3 A
WEEK: 28/09 A 02/10

DAY (DIA)	CONTENT (CONTEÚDO)	OBJECTIVE (S) (OBJETIVO)	NECESSARY MATERIAL (MATERIAIS NECESSÁRIOS)	ACTIVITY (ATIVIDADE)
Tuesday (terça-feira) 28/092020	VOCABULARY: <ul style="list-style-type: none">Hats – chapéus;Birthday cake – bolo de aniversário;Presents – presentes;Balloons – balões;Candles – velas;One – um	<ul style="list-style-type: none">- Identificar os personagens de uma história. Ouvir atentamente e acompanhar uma história;- Começar a fazer previsões sobre o que acontecerá em uma história;	<ul style="list-style-type: none">Crayons (Lápis de cor.)Book (Livro).Adesivos da página 76.Brinquedos que lembrem festa de aniversário.	LESSON 13: LOOK AND STICK. (Observe e cole) Página 49. (Forty-nine) O (A) aluno (a), com a ajuda do papai, da mamãe ou do responsável, irá ouvir e acompanhar a história “ <i>Something is missing</i> ” e identificar os membros da família e os itens que fazem

	<ul style="list-style-type: none"> • Two – dois • Three - três • Se necessário, usar o Google Tradutor para ouvir a pronúncia de cada palavra ou expressão. 	<ul style="list-style-type: none"> - Responder perguntas sobre uma história; - Reconhecer o número 3. 		<p>parte da festa de aniversário, que cada um possui. Após isso, ele (a), com a ajuda do responsável, irá colar os adesivos que se encontram na página 76, nos lugares corretos.</p> <p>Na página 50...</p> <ul style="list-style-type: none"> - LESSON 50: TRACE, COUNT AND COLOR. (Conte, cubra o tracejado e pinte.) - Após a professora revisar os números 1, 2, será apresentado o numeral 3. <p>Assim, na atividade, ele (a) irá observar os bolos de aniversário e as cores que representam cada idade da menina para depois disso, cobrir o pontilhado do numeral 3 e colorir os pontos representando cada número.</p>
--	---	---	--	--

LOOK AND STICK.



UNIT 3 MY FAMILY LESSON 13

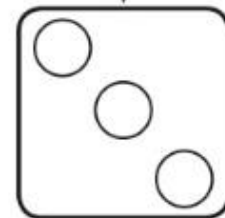
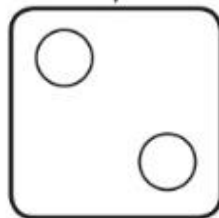
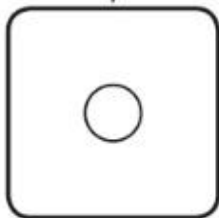
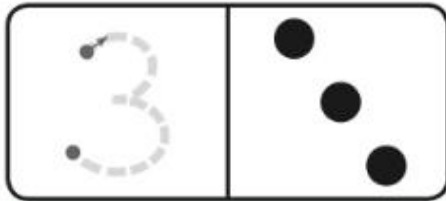
FORTY-NINE 49

ADESIVOS NA PÁGINA 76

PAGE 49



TRACE, COUNT AND COLOR.



50 FIFTY

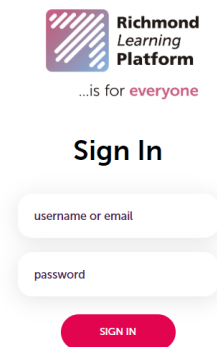
UNIT 3 MY FAMILY LESSON 14

RECURSOS NECESSÁRIOS PARA A REALIZAÇÃO DAS ATIVIDADES.

Acessar a Plataforma *Richmond Solution* pelo Google.

1ª passo: Acessar a plataforma por meio do link <https://richmondlp.com/login>.

2ª passo: No campo **username** (nome do usuário) ou **e-mail**, inserir o e-mail recebido pela professora. Este, também, será usado como senha no campo **password** como pode ser visualizado na imagem abaixo.



Richmond
Learning
Platform
...is for everyone

Sign In

username or email

password

SIGN IN

3ª passo: Clicar em **Sign in** (entrar).