




**COLÉGIO SANTÍSSIMO
SACRAMENTO**
Evangelizamos educando a partir da Eucaristia



Educação Infantil: Grupo 5
Professoras: Cristiane e Kelly

Roteiro de atividade
Período de 20 a 24.07

20 de julho,
dia do amigo!
Ter amigos é dividir tristezas
e somar alegrias.



1- História: Dia do Amigo/ Habilidades Motoras/ Oralidade/ Emoções

Campo de Experiência: O eu, o outro e o nós.

Objeto de aprendizagem e desenvolvimento: (EI03EO03)- Ampliar as relações interpessoais, desenvolvendo atitudes de participação. (EI03EO01)- Demonstrar empatia pelos outros, percebendo que as pessoas têm diferentes sentimentos, necessidades e maneiras de pensar e agir.

Na live, a professora receberá os alunos com uma bela canção do amigo, dramatizando a história: Amizade verdadeira. Trabalhar os valores, emoções e a importância da amizade. Em seguida, a professora irá realizar um sorteio, onde cada criança irá confeccionar um cartão virtual, escolhendo um Emoji para ser socializado na live. Após a confecção e socialização, o cartão poderá ser enviado pra o WhatsApp do amigo (a).



HORA DO BRINQUEDO

Os alunos irão confeccionar um boneco Emoji feito com bexiga e farinha de trigo.

2- Aspectos linguísticos/ Letras do alfabeto/ Dia dos Avós/ Habilidades motoras.

Campo de Experiência: Escuta, fala, pensamento e imaginação O eu, o outro e o nós.

Objeto de aprendizagem e desenvolvimento: (EI03EF01)- Expressar ideias, desejos e sentimentos sobre suas vivências, por meio da linguagem oral e escrita (escrita espontânea), de fotos, desenhos e outras formas de expressão.

Na live professora contará a história: A Vovó e a netinha, trabalhando a atenção, escuta, movimentos motores, ressaltando a importância da vovó e do vovô em nossas vidas. Aproveitar o momento para falar das crianças que não tem avó, mas que também são amadas. Logo após o momento, trabalhar as habilidades motoras e escrita, confeccionando um lindo cartão para homenagear a vovó e o vovô.

Vovó e vovô, te amo um tanto assim !



3- Arte/ Habilidades motoras/ Dia dos Avós/ História.

Campo de Experiência: O eu, o outro e o nós.

Objeto de aprendizagem e desenvolvimento: (EI03EO04) Comunicar suas ideias e sentimentos a pessoas e grupos diversos. (EI03EO03)- Ampliar as relações interpessoais, desenvolvendo atitudes de participação. (EI03EO01)- Demonstrar empatia pelos outros, percebendo que as pessoas têm diferentes sentimentos, necessidades e maneiras de pensar e agir.

A criança junto com a família irá assistir a história: A mala que vovó levou para o céu através do link: https://youtu.be/HmsgJ_KABbc.

Após assistir a história, a criança irá confeccionar uma xícara de garrafa pet, trabalhando as habilidades motoras e imaginação representando a história. Para a confecção da arte, siga os passos do vídeo através do link : <https://youtu.be/7EcUY0mj2ko>.
Após a confecção da arte, a criança poderá homenagear sua vovó e vovô com essa singela lembrança.

Fazendo Arte com garrafa pet



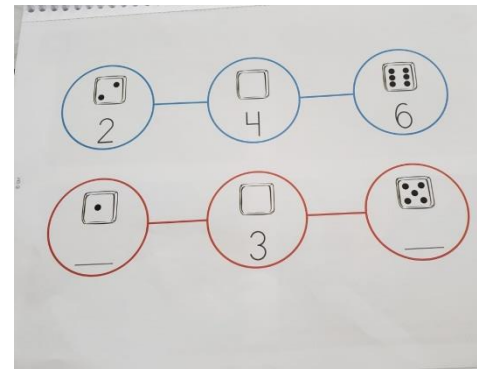

O melhor presente está nos gestos mais simples.

4- Numerais/ Relações quantitativas/ Sequência numérica/ Figuras geométricas.

Campo de Experiência: Espaços, tempos, quantidades, relações e transformações.

Objeto de aprendizagem e desenvolvimento: (EI03ET04)- Registrar observações, manipulações e medidas, utilizando múltiplas linguagens (desenho, registro por números ou escrita espontânea), em diferentes suportes.

A família junto com a criança poderá brincar utilizando dados, realizando somas, trabalhando os números bem como, a sequência numérica. Em seguida, realizar a atividade do livro unidade 4 fichas 15 e 16. No verso da atividade unidade 4 ficha 16, escrever os numerais até 50.



5- Relógio: Horas/Movimentos Corporais/Rimas/Coordenação Motora

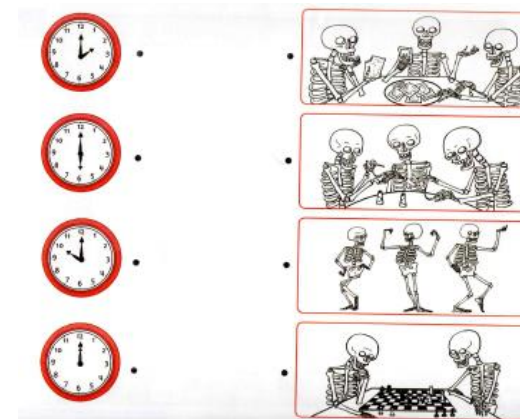
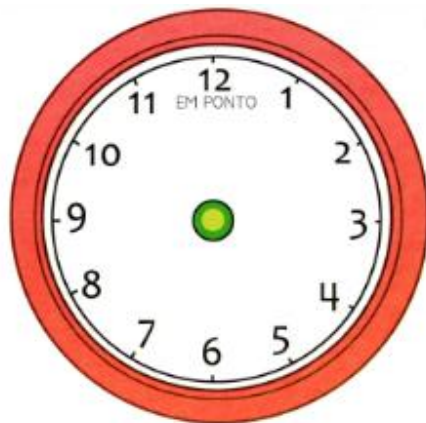
Campo de Experiência: Corpo, gestos e movimentos/ Espaços, tempos, quantidades, relações e transformações.


Objeto de aprendizagem e desenvolvimento: (EI03CG03)- Criar movimentos, gestos, olhares e mímicas em brincadeiras, jogos e atividades artísticas como dança, teatro e música. **(EI03ET01)-** Estabelecer relações de comparação entre objetos, observando suas propriedades.

Assista ao vídeo para melhor compreensão: <https://www.youtube.com/watch?v=N8cBsU1uQp4>. Após assistir ao vídeo, realizar a atividade unidade 4 ficha 26, desenhando, recortando e pintando o que pede o livro.

Brincadeira cantada

Assista ao vídeo: <https://www.youtube.com/watch?v=TObmRcLtJ8Y>. Brinque com a família de tumbalacatumba, observando na música as palavras que rimam. Logo após esse momento, realizar a atividade do livro unidade 4 ficha 27.





**Obs.: Capriche nas atividades! Não se esqueça de colocar o nome e data em todas as páginas.
Compartilhe seus momentos de alegria realizando suas atividades com família em nossa rede social, marcando o colégio e sua professora.**

Instagram: @colegio.santissimo

Professora Cris: @cristianetavares64

Kelly: @kelly_cassia

ATENÇÃO!

**Não esqueçam nossos encontros na live.
Segundas e terças-feiras
Beijo no Coração!**