



Colégio
Santíssimo Sacramento
Alagoinhas-Ba

"Evangelizamos educando a partir da Eucaristia"



ROTEIRO DE ESTUDO

Período de 06 a 10.07

Educação Infantil - G4

Professoras: Ana Paula, Hildeane e Mainara

ACOLHIDA: https://youtu.be/94mq_tXKRq



Objetivos de aprendizagem e desenvolvimento:

(EI03ET04) Registrar observações, manipulações e medidas, usando múltiplas linguagens (desenho, registro por números ou escrita espontânea), em diferentes suportes.

(EI03EF07) Levantar hipóteses sobre gêneros textuais veiculados em portadores conhecidos, recorrendo a estratégias de observação gráfica e/ou de leitura.

(EI03CG05) Coordenar suas habilidades manuais no atendimento adequado a seus interesses e necessidades em situações diversas.

(EI03ET01) Estabelecer relações de comparação entre objetos, observando suas propriedades.

(EI03ET02) Observar e descrever mudanças em diferentes materiais, resultantes de ações sobre eles, em experimentos envolvendo fenômenos naturais e artificiais.

(EI03EO01) Demonstrar empatia pelos outros, percebendo que as pessoas têm diferentes sentimentos, necessidades e maneiras de pensar e agir.

Objetos de conhecimento:

- ❖ Contagem e escrita dos números
- ❖ Aspectos linguísticos - Escrita das letras do alfabeto em contexto
- ❖ Movimentos motores
- ❖ Meio ambiente
- ❖ Noção de espaço: Na frente de/atrás de
- ❖ Educação Emocional - emoções



LIVE

TRABALHANDO COM OS NÚMEROS

Vocês sabiam que a água é muito importante para todos os seres vivos? Nós precisamos da água para uma variedade de coisas. Agora, reflita:

- Para que utilizamos a água?
- O que devemos fazer para não poluir as ruas, praias e rios?
- Se o rio estivesse poluído, o que aconteceria com os peixes que vivem nele?
- O que podemos fazer para evitar que os rios fiquem poluídos?



Atividade: Unidade 4 ficha 18



0 1 2 3 4 5 6 7 8 9 10

LIVE

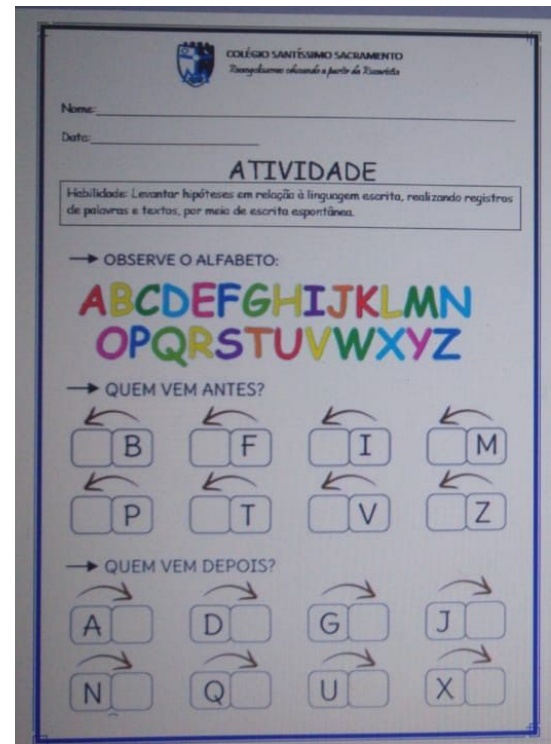
ALFABETO DE RÓTULOS

Agora que você já foi à caça dos rótulos, vamos montar um cartaz?

Lembra que falamos da reciclagem do lixo? Todos esses rótulos iam parar no meio ambiente e você reutilizou para ajudar no seu aprendizado.

Procure na sua coleção de rótulos, observando a primeira letra da palavra e com capricho monte seu cartaz. Segue o modelo! Apresentar na live.

Atividade xerocopiada.





ONDE VIVO?

Sabemos que cada animal pode ser encontrado em diferentes ambientes, na água, alguns na terra e outros no ar. Os ambientes mudam de acordo com as suas características e necessidades.



Atividade: Unidade 4 ficha 2 - Com capricho, cuidado e atenção, destaque as imagens dos animais do encarte e coloque-o no seu ambiente natural.

No verso, desenhe dois animais que mais gosta, reproduza seu ambiente e escreva, com ajuda da família que animais são esses.




Atividade: Unidade 4 ficha 20

Somos todos responsáveis
Pela conservação do meio ambiente.
Cada um deve ser
Um cidadão consciente.

Destaque as peças do encarte e siga os comandos:

- Cole o gato na frente da árvore.
- Cole a árvore na frente do cachorro.
- Agora, explique oralmente para sua a sua família onde estão o cachorro, o gato e as árvores dizendo: **NA FRENTE DE/ATRÁS DE.**



Observe a imagem e responda!

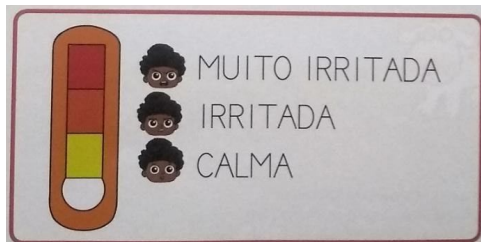
- ★ Quantos animais aparecem na imagem?
- ★ Quantas nuvens?
- ★ Quantos pássaros?
- ★ Quantas flores?

Com capricho registre esses números na atividade.

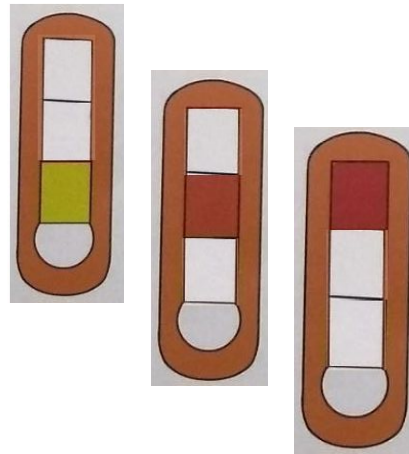

Atividade: Unidade 4 ficha 19

Quando você ver pessoas descuidando do meio ambiente, jogando lixo no chão, maltratando os animais, derrubando as árvores...

Como você se sentiria?




E quando você cuida do ambiente, dos animais como você se sente?



Agora, pinte o termômetro com a cor correspondente ao sentimento demonstrado pela menina.



BONS ESTUDOS!!!!



Lembrem de colocar o nome e data em todas as atividades.

Compartilhe seus momentos felizes realizando as atividades com sua família em nossa rede social, marcando o colégio e sua professora.

Instagram: @colegio.santissimo

Ana Paula: @anapaulabarros26

Hildeane: @hildeanealves

Mainara: @mainara.b

Estamos sentindo falta das postagens das atividades