



2020

COLÉGIO SANTÍSSIMO SACRAMENTO

EVNGELIZAMOS EDUCANDO A PARTIR DA EUCARISTIA

EDUCAÇÃO INFANTIL

ROTEIRO SEMANAL

May your week be filled with joy and love.

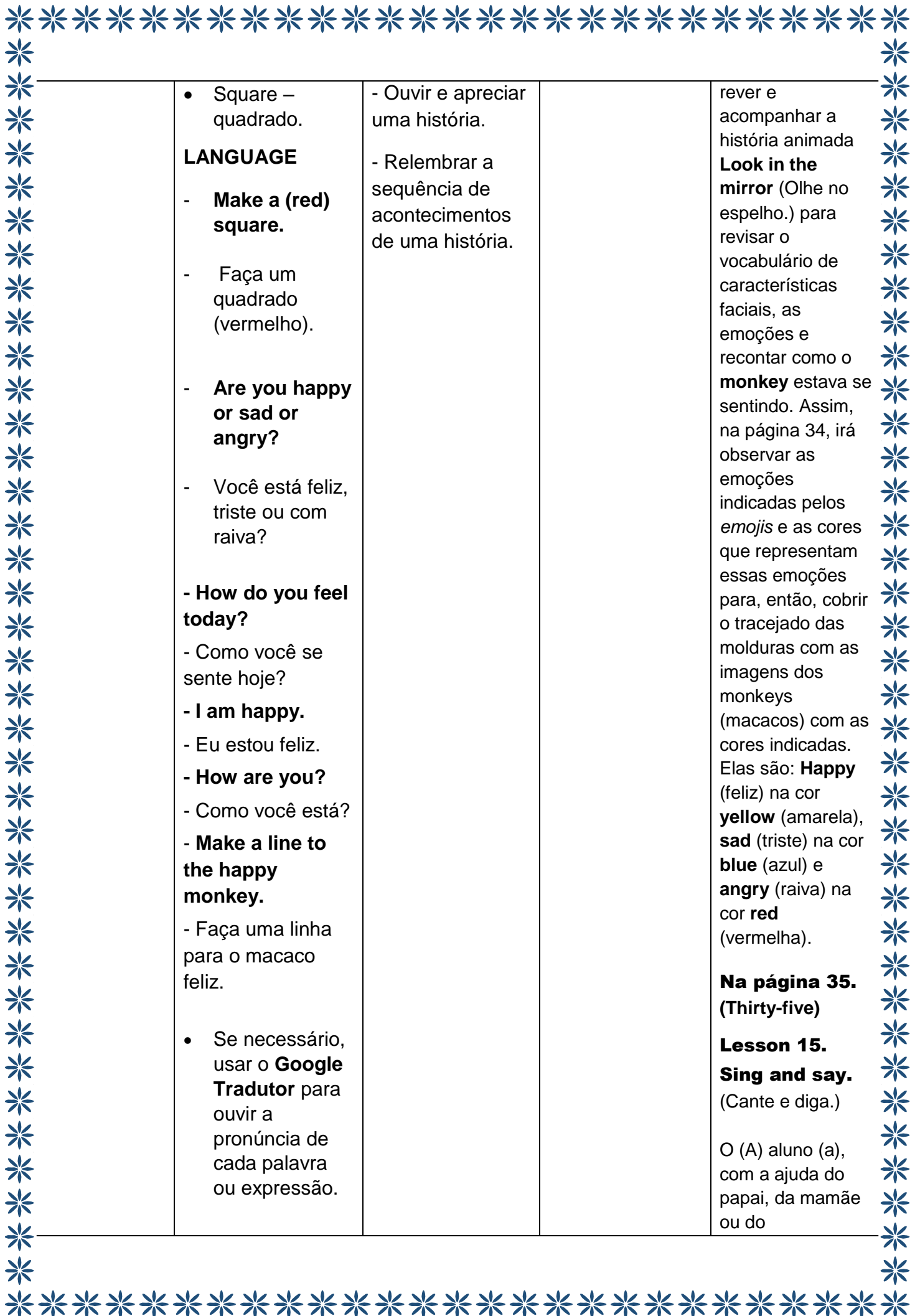


TEACHER: DIANE DOS SANTOS FERREIRA

GRADE: GRUPO 3 A

WEEK: 20/07 A 24/07


DAY (DIA)	CONTENT (CONTEÚDO)	OBJECTIVE (S) (OBJETIVO)	NECESSARY MATERIAL (MATERIAIS NECESSÁRIOS)	ACTIVITY (ATIVIDADE)
Tuesday (terça-feira) 21/07/2020	VOCABULARY: <ul style="list-style-type: none">• Happy – feliz;• Sad – triste;• Angry – com raiva;• Red – vermelho;• Yellow – amarelo;• Blue – azul;• Green – verde	<ul style="list-style-type: none">- Revisar as cores red (vermelha), yellow (amarela) e blue (azul);- Identificar e revisar as emoções happy (feliz), sad (triste) e angry (raiva).	<ul style="list-style-type: none">• Crayons (Lápis de cor.)• Book (Livro)	Lesson 14: Look and trace. (Observe e cubra o tracejado.) Página 34. (Thirty-four) O (A) aluno (a), com a ajuda do papai, da mamãe ou do responsável, irá



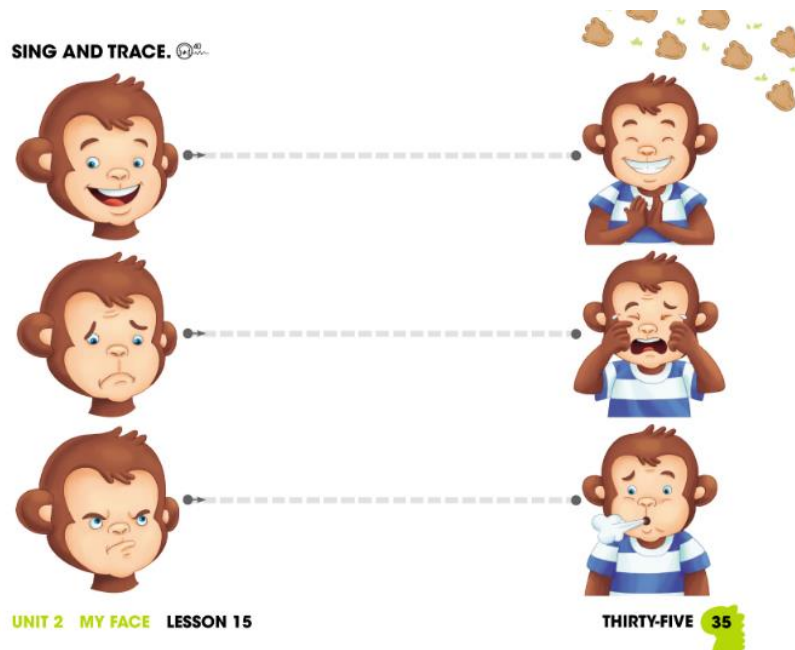
responsável, irá cobrir o tracejado levando o rosto do **monkey** (macaco) com a emoção feliz (*happy*), triste (*sad*) e raiva (*angry*) até o rosto representando a ação que ele realiza quando sente as emoções indicadas. Após realizar a atividade, será reproduzida a canção **If you're happy and you know it** para que ele (a) acompanhe e realize as ações observadas na atividade.

Lesson 14: Look and trace. (Observe e cubra o tracejado.)

LOOK AND TRACE.



Lesson 15: Sing and say. (Cante e diga.)



Link da música “If you’re happy”: <https://www.youtube.com/watch?v=l4WNrvVjiTw>

RECURSOS NECESSÁRIOS PARA A REALIZAÇÃO DAS ATIVIDADES.

Acessar a Plataforma *Richmond Solution* pelo Google.

1ª passo: Acessar a plataforma por meio do link <https://richmondlp.com/login>.

2ª passo: No campo **username** (nome do usuário) ou **e-mail**, inserir o e-mail recebido pela professora. Este, também, será usado como senha no campo **password** como pode ser visualizado na imagem abaixo.

Richmond Learning Platform
...is for everyone

Sign In

username or email

password

SIGN IN

3ª passo: Clicar em **Sign in** (entrar).