



2020

COLÉGIO SANTÍSSIMO SACRAMENTO

EVNGELIZAMOS EDUCANDO A PARTIR DA EUCARISTIA

EDUCAÇÃO INFANTIL

ROTEIRO SEMANA

Have a beautiful and blessed week.



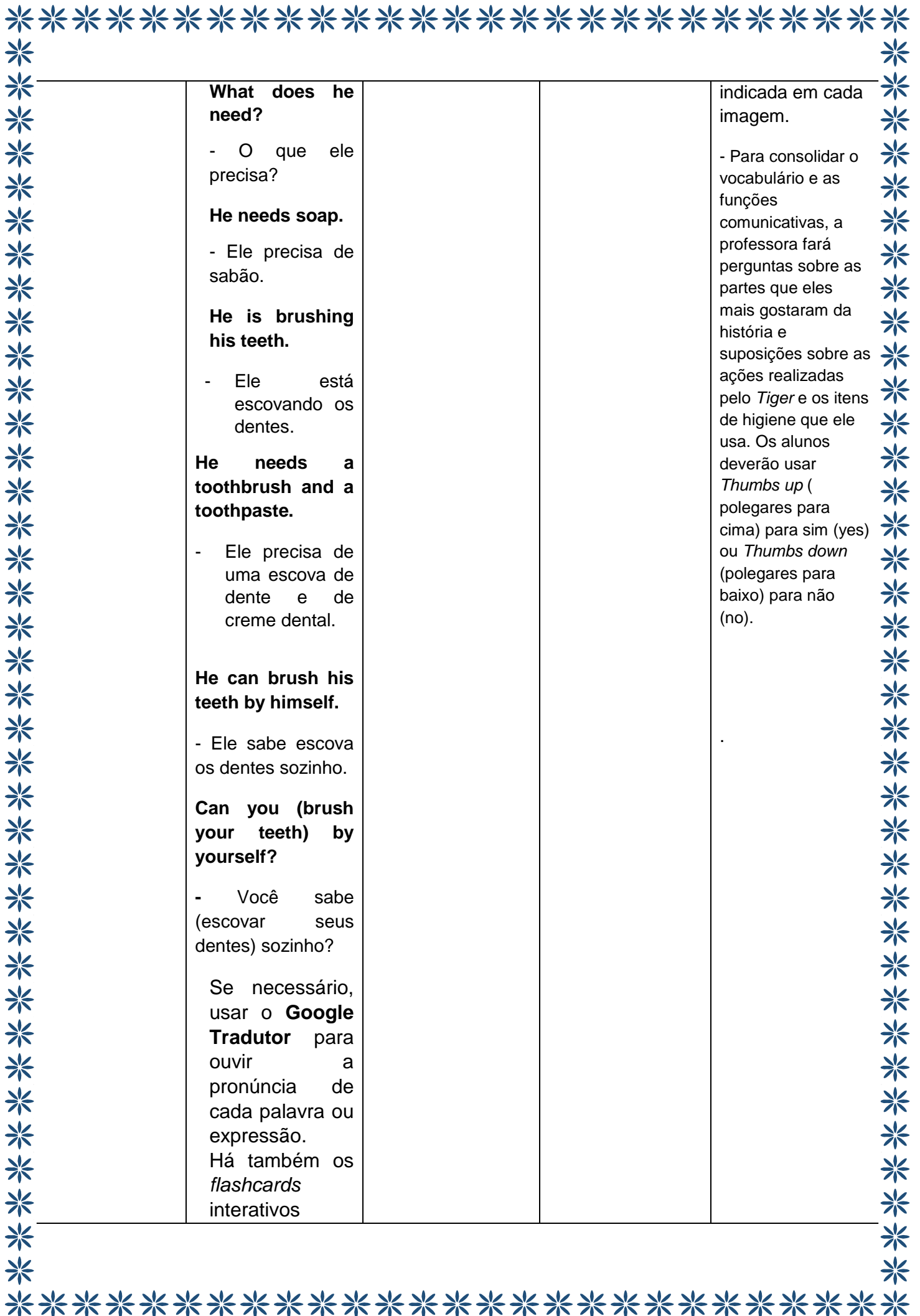
TEACHER: DIANE DOS SANTOS FERREIRA

GRADE: GRUPO 4 B

WEEK: 13/07 A 17/07


DAY (DIA)	CONTENT (CONTEÚDO)	OBJECTIVE (S) OBJETIVO (S)	NECESSARY MATERIAL (MATERIAIS NECESSÁRIOS)	ACTIVITY (ATIVIDADE)
TUESDAY (Terça-feira) 14/07/2020	VOCABULARY: <ul style="list-style-type: none">- Towel – toalha;- Shampoo – xampu;- Brush – escova;- Comb – pente;- Toothbrush – escova de dente;- Toothpaste – creme dental;- Soap – sabão, sabonete;	<ul style="list-style-type: none">- Fazer previsões sobre o que acontecerá em uma história;- Ouvir e apreciar uma história atentamente;- Recontar uma história;	<ul style="list-style-type: none">• Pencil and eraser.- Lápis e borracha.• Crayons or colored pencils.- (Giz de cera ou lápis de cor.)	Lesson 13: Look and draw. (Observe e desenhe.) Página 33. (Thirty-three) O (A) aluno (a), com a ajuda do papai, da mamãe ou do responsável, irá ouvir e acompanhar a

	<ul style="list-style-type: none"> - Wash my hands – lavo as minhas mãos; - Dry my hands – seco as minhas mãos; - Comb my hair – penteio meu cabelo; - Brush my teeth – escovo os meus dentes; - Take a shower – tomo banho; - Wash my hair – lavo meu cabelo; - Brush my hair – escovo meu cabelo. - Taking a shower – tomando banho. - Drying off – secando. - Brushing my teeth – escovando meu dente. - Combing my hair – penteando meu cabelo. <p>LANGUAGE:</p> <ul style="list-style-type: none"> - What is Little Tiger doing? – O que o Pequeno Tigre está fazendo? <p>He is taking a bath.</p> <ul style="list-style-type: none"> – Ele está tomando banho; 	<ul style="list-style-type: none"> - Ouvir e responder perguntas sobre uma história; - Identificar os personagens, características e acontecimentos em uma história; - Falar sobre a parte favorita de uma história. 	<ul style="list-style-type: none"> • Book at the pages 33 e 34) - (Livro nas páginas 33 e 34) 	<p>história animada Little Tiger Gets Ready for School (O pequeno tigre se arruma para ir para escola) observando as ações que o tigre está realizando e os objetos que fazem parte das cenas. Após ouvir, ele (a) irá compartilhar sobre o que se trata a história, com a ajuda da professora. Então, na página 33, ele (a) irá identificar e desenhar os itens de higiene que o pequeno Tigre precisa para realizar as ações das cenas, no quadro em branco.</p> <p>- Ainda sobre a história do pequeno tigre, na página 34, Lesson 14. Trace and draw (Cubra o tracejado e desenhe), o (a) aluno (a) irá cobrir o tracejado até o quadro em branco e após isso, desenhar o item de higiene que o pequeno tigre precisa para realizar a ação</p>
--	--	---	---	--



localizados na
Plataforma.

LESSON 13: LOOK AND DRAW. (OBSERVE E DESENHE.)



LESSON 14: TRACE AND DRAW. (CUBRA O TRACEJADO E DESENHE.)

TRACE AND DRAW.

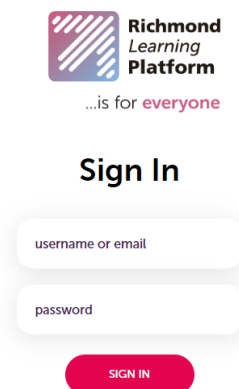
34 THIRTY-FOUR UNIT 2 | KEEP MY BODY CLEAN LESSON 14

RECURSOS NECESSÁRIOS PARA A REALIZAÇÃO DAS ATIVIDADES.

Acessar a Plataforma *Richmond Solution* pelo Google.

1ª passo: Acessar a plataforma por meio do link <https://richmondlp.com/login>.

2ª passo: No campo **username** (nome do usuário) ou **e-mail**, inserir o e-mail recebido pela professora. Este, também, será usado como senha no campo **password** como pode ser visualizado na imagem abaixo.



3ª passo: Clicar em **Sign in** (entrar).