



2020

COLÉGIO SANTÍSSIMO SACRAMENTO

EVNGELIZAMOS EDUCANDO A PARTIR DA EUCARISTIA

EDUCAÇÃO INFANTIL

ROTEIRO SEMANAL

*Heart is red, Ocean is blue, Sugar is sweet
and so are You.*

TEACHER: JACQUELINE SANTANA SANTOS

GRADE: GRUPO 5- TURMA A

WEEK: 15/06 A 19/06

DAY (DIA)	CONTENT (CONTEÚDO)	OBJECTIVE (OBJETIVO)	NECESSARY MATERIAL (MATERIAIS NECESSÁRIOS)	ACTIVITY (ATIVIDADE)
Thursday (Quinta-feira) 18/06/2020	Vocabulary: <ul style="list-style-type: none">• old/older/ the oldest: idoso(a)/ mais idoso(a)/ o(a) mais idoso (a);• young / younger/ the youngest: jovem, novo(a)/	-Comparar pessoas por altura, peso e idade. - Aprender a medir objetos por centímetros.	<ul style="list-style-type: none">• Ruler (régua)• Pencil (lápiz)• Eraser (borracha)• Colored pencil (lápiz de cor)	Lesson 11: Look and color (observe e pinte). <ul style="list-style-type: none">• Page 31 -Pedir que o estudante observe os

- mais jovem,
novo(a)/ o(a)
mais jovem,
novo(a);
- **tal/ taller/ the tallest:** alto/
mais alto (a)/
o(a) mais alto(a);
 - **short/ shorter / the shortest:**
baixo (a),
pequeno (a)/
mais baixo/a),
menor/ o(a)
menor, o(a) mais
baixo;
 - **fat/ fatter/ the fattest:**
gordo(a)/ mais
gordo(a)/ o(a)
mais gordo(a);
 - **thin/ thinner/ the thinnest:**
magro(a)/ mais
magro(a)/ o(a)
mais magro(a).

Language:

- Who's taller,...?:
Quem é mais
alto(a),...?
- Who's the tallest,
...?: Quem é o(a)
mais alto(a),...?
- How tall is...?: Qual
é a altura...?

-Se necessário,
usar o **Google**
Tradutor para ouvir
a pronúncia de cada
palavra ou
expressão.













traços físicos
de cada
figura.
Auxiliar o
estudante
para que ele
pinte o círculo
de acordo
com a cor
apresentada
ao lado de
cada palavra.

Lesson 12:
Measure
and write
(meça e
escreva).


- **Page 32**
-Pedir que o
estudante
meça os três
dinossauros,
com uma
régua, e
anote os
centímetros
de cada um
nos quadros
abaixo.

Lesson 11: Look and color (observe e pinte).

LOOK AND COLOR.







TALLEST 	SHORTEST 
 	 
YOUNGEST 	OLDEST 
 	 

UNIT 2 LOOK AT MY FAMILY! LESSON 11

THIRTY-ONE 

Lesson 12: Measure and write (meça e escreva).

MEASURE AND WRITE.

		
		
<input type="text"/> cm	<input type="text"/> cm	<input type="text"/> cm

32 THIRTY-TWO

UNIT 2 LOOK AT MY FAMILY! LESSON 12