





**COLÉGIO SANTÍSSIMO
SACRAMENTO**
Evangelizamos educando a partir da Eucaristia



Educação Infantil: Grupo 5
Professoras: Cristiane e Kell

Roteiro de atividade
Período de 08 a 12.06

SANTOS HOMENAGEADOS NO MÊS DE JUNHO



São Pedro



São João



Santo António



1- Vivências Pessoais/ Habilidades Motoras/ Letras do alfabeto/ Santos Homenageados/Noções de lateralidade.

Campos de Experiências: Escuta, fala, pensamento e imaginação/ O eu, o outro e o nós

Objeto de aprendizagem e desenvolvimento: (EI03EF01)- Expressar ideias, desejos e sentimentos sobre suas vivências, por meio da linguagem oral e escrita (escrita espontânea), de fatos, desenhos e outras formas de expressão.

(EI03E006)- Manifestar interesse e respeito por diferentes culturas e modos de vida.

Na live, a professora vestida de caipira conversará com as crianças sobre o final de semana e em seguida, cantará músicas alusivas ao São João e mostrará gravuras dos Santos homenageados no mês de junho, enfatizando a história de cada um. Após esse momento, realizar a atividade unidade **3** ficha **14**, observando as imagens, contextualizando o conteúdo com as roupas juninas, tempo de frio e chuva.

No verso dessa atividade, a criança fará uma listagem dos Santos homenageados, realizando o movimento correto das letras cursivas.



2- Psicomotricidade/ Percepção visual/ Sequência Lógica/Formas Geométricas/Números


Campo de Experiência: O eu, o outro e o nós/ Corpo, gestos e movimentos.

Objeto de aprendizagem e desenvolvimento: (EI03EO03)- Ampliar suas relações interpessoais, desenvolvendo atitudes de participação e cooperação.

(EI03CG05)- Coordenar suas habilidades manuais, no atendimento adequado a seus interesses e necessidades em situações diversas.

Na live, ao som de música junina a professora irá brincar com as crianças de corrida caipira. Para realizar a corrida, a professora irá solicitar que a mãe disponibilize para a criança uma blusa, short e chapéu. Em seguida, a criança tentará vestir as roupas seguindo o comando da professora. Quem conseguir vestir a roupa primeiro, será o vencedor caipira e ganhará um milho virtual.

Em seguida realizar a atividade do livro unidade 3 fichas 26 e 31 e continuar a sequência desenhando os círculos e triângulos.




3- Percepção visual/Numerais/ Sequência numérica/ Habilidades motoras.

Campo de Experiência: Espaços, tempos, quantidade, relações e transformações.

Objeto de aprendizagem e desenvolvimento: (EI03ET04) Registrar observações, manipulações e medidas, usando múltiplas linguagens (desenho, registro por números ou escrita espontânea), em diferentes suportes.

Atividade: Realizar a atividade no livro unidade **3** ficha **28**, seguindo os códigos. No verso dessa atividade, trace os números de 1 a 50 em seguida, obedeça os comandos abaixo: Sugestão: Ao lado do castelo confeccionar uma fogueira com palitos de fósforo.

- Circule o número menor
- Faça um X no número maior
- Pinte de verde os números que vem depois de 18 e 25
- Faça um traço no número que vem antes de 13



VIVA A CORPUS CHRISTI!



4- Habilidades motoras/Percepção visual/ Produção artística.

Campo de Experiência: Escuta, fala, pensamento e imaginação.

Objeto de aprendizagem e desenvolvimento: EI03EF01) Expressar ideias, desejos e sentimentos sobre suas vivência, por meio da linguagem oral e escrita (escrita espontânea), de fatos, desenhos e outras formas de expressão.

Corpus Christi é uma data comemorativa que faz parte do calendário católico em homenagem ao sacramento da eucaristia.

Corpus Chisti significa Corpo de Cristo. Como o nosso Colégio é católico, que tal confeccionar uma arte do Corpo de Cristo, observando a foto acima e representar a imagem através de pintura, recorte, colagem... Use sua criatividade!

Em seguida poderá postar no instagram do colégio e compartilhar sua arte.

5- Habilidades motoras / Alfabeto Cursivo minúsculo/Percepção Visual.

Campo de Experiência: Corpo, gestos e movimentos.

Objeto de aprendizagem e desenvolvimento: (EI03CG05)- Coordenar suas habilidades manuais no atendimento adequado a seus interesses e necessidades em situações diversas.

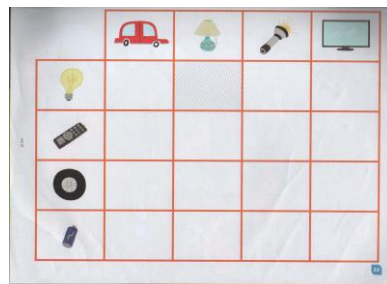
Atividade: Assista ao vídeo para melhor compreensão da atividade: <https://www.youtube.com/watch?v=Qxf4RrBiH7I>

Após o vídeo assistido, observe a ilustração da unidade **3** ficha **16** e dialogue com a criança:

- O que é eletricidade?
- Como funciona a máquina de lavar? O abajur? A televisão?
- A vassoura e a bicicleta precisam de tomada para funcionar?
- Você conhece objetos elétricos que tem em sua casa?

Após o diálogo, converse com a criança sobre os cuidados que devemos ter com as instalações elétricas. **Ao falar sobre os cuidados que devemos ter com a eletricidade, a família poderá enfatizar o cuidado e o perigo com: Os fogos juninos, o fogo e proibição em soltar balão, contextualizando desta forma, o conteúdo.**

Na atividade unidade **3** ficha **20**, ressaltar os objetos que precisam de tomada para funcionar. Em seguida, escreva o alfabeto minúsculo no verso dessa atividade, desenhe e circule a palavra balão.



É proibido soltar balão!



Obs.: Capriche nas atividades! Não se esqueça de colocar o nome e data em todas as páginas.

Compartilhe seus momentos de alegria realizando suas atividades em família em nossa rede social, marcando o colégio e sua professora.

Instagram: @colegio.santissimo

Professora Cris: @cristianetavares64

Kelly: @kelly_cassia

ATENÇÃO!

**Não esqueçam nossos encontros na live.
Segundas e terças-feiras**



Saudade de Vocês. Beijo no Coração!